

**TRAMELAN**

**COMPTES 2018**

1 RAPPORT.....	4
2 DONNÉES PRINCIPALES .....	14
2.1 Vue d'ensemble .....	14
2.2 Autofinancement / Résultat du financement.....	15
2.3 Présentation échelonnée des résultats .....	16
2.3.1 Compte Global.....	16
2.3.2 Compte Général .....	17
2.3.3 Alimentation en eau.....	18
2.3.4 Gestion des déchets.....	19
2.3.5 STEP + eaux usées.....	20
3 BILAN.....	21
4 FONCTIONS.....	22
4.1 Comptes de résultats.....	22
4.1.1 Commentaire .....	24
4.2 Comptes des investissements.....	32
5 Groupes de matières .....	33
5.1 Compte de résultats.....	33
5.2 Compte des investissements.....	34
6 TABLEAU DES FLUX DE TRÉSORERIE .....	35
7 INDICATEURS FINANCIERS.....	38
7.1 Compte global.....	47
7.2 Compte général .....	48
7.3 Financement spécial «alimentation en eau» .....	48
7.4 Financement spécial «traitement des eaux usées et STEP ».....	49
7.5 Financement spécial «gestion des déchets».....	49
8 PROPOSITION DE L'EXÉCUTIF .....	50

9 RAPPORT SUCCINCT .....	52
10 APPROBATION DES COMPTES ANNUELS .....	53
11 Annexe.....	54
11.1 Règles.....	54
11.1.1 Règles applicables à la présentation des comptes: .....	54
11.1.2 Evaluation du patrimoine financier:.....	54
11.1.3 Evaluation du patrimoine administratif:.....	55
11.1.4 Limites d'inscription à l'actif: .....	55
11.1.5 Patrimoine administratif existant:.....	55
11.2 Bases des comptes annuels.....	56
11.3 Etat des capitaux propres .....	57
11.4 Tableau des provisions.....	59
11.5 Tableau des participations.....	60
11.6 Tableau des garanties .....	61
11.7 Tableau des immobilisations .....	62
11.8 Contrôle des crédits.....	65
11.8.1 Crédits d'engagement en vue d'investissements .....	65
11.8.2 Crédits d'engagement en vue d'investissement acceptés en 2018 .....	68
11.8.3 Crédits supplémentaires .....	69
11.9 Autres indications importantes .....	81
12 DÉTAILS CONCERNANT LES COMPTES.....	82
12.1 Récapitulation détaillée du compte de résultat .....	83
12.2 Aperçu du compte de résultat selon les groupes de matières .....	139
12.3 Compte de résultat selon les groupes de matières (2 positions) .....	151
12.4 Récapitulation détaillée du compte d'investissements .....	153
12.5 Immobilisations .....	167
12.6 Aperçu du bilan 2017.....	181

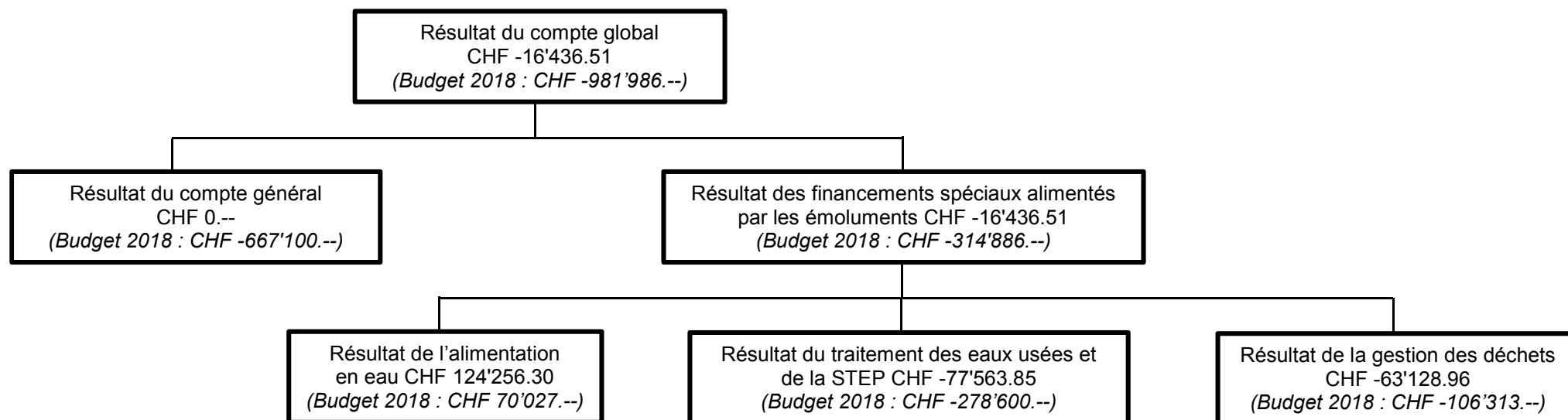
# 1 RAPPORT

Les comptes communaux 2018 ont été établis pour la troisième fois selon le « modèle de compte harmonisé » MCH2 du canton de Berne au moyen du logiciel informatique Pro Concept ERP de la société Solvaxis à Sonceboz. Le responsable de l'administration des finances est M. Raphaël Chappuis, en fonction depuis le 1<sup>er</sup> mars 2014.

Le budget 2018, qui prévoyait un déficit du compte global de CHF 981'986.--, dont CHF 667'100.-- du compte général, a été adopté par le Conseil général le 27 novembre 2017 avec les taux et montants mentionnés ci-après :

Quotité d'impôts	1,94
Taxe immobilière	1,30 ‰
Taxe d'exemption	
du service de défense	4 % de l'impôt cantonal, au minimum CHF 0.-- et au maximum CHF 450.--.
Taxe sur l'eau potable	Taxe annuelle de base de CHF 44.-- par unité locative, plus CHF 2.40 par m3 d'eau consommée
Taxe d'épuration	Taxe annuelle de base de CHF 35.-- par unité locative, plus CHF 1.35 par m3 d'eaux usées
Taxe des déchets	CHF 160.-- par ménage et CHF 80.-- pour les personnes seules

L'exercice 2018 boucle de la manière suivante :



### Résultat du compte global

Le compte global se solde par un excédent de charges de CHF 16'436.51 alors que celui-ci, selon budget 2018, était de CHF 981'986.--. Cela représente une amélioration de CHF 965'549.49.

### Résultat du compte général

Après comptabilisation des amortissements supplémentaires de CHF 124'798.10 inhérents au système, le compte général est équilibré. Le budget prévoyait un excédent de charges de CHF 667'100.--.

Les éléments importants qui ont influencé positivement les comptes 2018 peuvent se résumer de la manière suivante :

- L'impôt sur le revenu des personnes physiques a largement dépassé son objectif en 2018 avec un montant de CHF 8'331'700.-- alors que le budget prévoyait CHF 7'470'000.--, soit une amélioration de CHF 861'700.-- (+ 11%). En 2017, cet impôt s'est monté à CHF 7'923'600.--.
- L'impôt sur le bénéfice des personnes morales est aussi supérieur de CHF 83'200.-- par rapport au budget avec un montant de CHF 483'200.--, ce qui représente une amélioration de 226'000.-- par rapport à 2017.
- L'impôt sur la fortune des personnes physiques, sur les gains immobiliers, sur les taxations spéciales, sur les taxes immobilières et sur les successions et donations est supérieur de CHF 341'000.-- par rapport au budget 2018.
- Le service hivernal boucle avec un solde de CHF 195'400.--, alors que le budget se montait à CHF 270'000.--. Par rapport à 2017, on constate une différence de CHF 310'000.-- puisque les comptes 2017 se soldaient par un montant de CHF 505'400.--.
- Les produits des travaux des installations et raccordements dans le service électrique (fonction 8711) ont rapporté CHF 132'000.-- de plus qu'escompté.
- Les intérêts sur dettes à moyen et long terme sont inférieurs de quelque CHF 26'700.-- par rapport au budget.
- Une adaptation des titres aux valeurs boursières améliore les comptes de CHF 75'100.--. Le MCH 2 impose cette évaluation en fin d'année bien qu'il n'a pas été procédé concrètement à la vente des titres.
- Les amortissements dans le compte général sont inférieurs CHF 103'000.-- par rapport au budget. Le montant des amortissements dépend des investissements terminés.
- Plusieurs comptes de charges dont les budgets n'ont pas totalement été dépensés.

Ainsi que les principaux éléments qui ont influencé négativement les comptes 2018 :

- Alors qu'il est initialement prévu de prélever dans les fonds respectifs le 100 % des charges d'entretien 2018, il n'a pas été nécessaire, cette année, de prélever dans ces fonds. Cela représente ainsi une diminution de revenus de CHF 799'000.--.
- Un ajustement du coût par habitant pour la part communale à l'aide sociale a alourdi la charge financière de CHF 111'300.--.
- Les charges pour l'école de musique sont supérieures de CHF 19'000.-- par rapport au budget.
- L'augmentation du taux de 20% pour les postes de concierges présente des comptes de quelque CHF 20'500.-- par rapport au budget.
- L'entretien des bâtiments scolaires, réfection des escaliers pour l'école primaire et la mise au norme de la salle de science et de la mise aux normes électriques et peinture de deux salles informatique pour l'école secondaire grèvent les comptes de CHF 89'000.-- par rapport au budget.

- Le compte de la culture présente un solde de CHF 108'200.-- alors que le budget prévu était de CHF 78'700.--. De ces CHF 30'000.-- supplémentaires, CHF 20'000.-- sont destinés à la Fondation Gobat pour la Paix.
- CHF 18'300.-- ont été alloués à la Fondation Pro-médicale pour rechercher un nouveau médecin.
- L'adaptation de la provision pour les rectifications sur créances fiscales en péril alourdit les comptes de CHF 50'400.--.
- LPFC, nouvelle répartition des tâches, part communale représente une dépense de CHF 23'000.-- de plus par rapport au budget.
- La réfection d'appartements au Crêt-Georges et Nord 22 représente une charge supplémentaire CHF 63'300.-- par rapport au budget.

### Charges de personnel

D'une part, les charges de personnel ont augmenté de CHF 20'500.--, par rapport au budget, à la suite de la décision du Conseil municipal d'augmenter le taux de 20 % de poste des concierges. D'autre part, on relève une économie de CHF 11'700.-- à la suite d'une baisse du taux d'activité de 10 % à l'agence AVS. Ces décisions du Conseil municipal ont été prises après l'élaboration du budget 2018.

Nous avons également touché des indemnités journalières maladies de l'AXA pour un montant de CHF 31'000.-- dans la fonction 7301 (déchets).

Suite à une erreur de calcul en 2017 mais aussi à de réelles baisses de vacances et heures supplémentaires, on constate une diminution de la provision pour les heures supplémentaires & vacances dans différentes fonctions (0220 ; 6150 notamment)

Au regard de ces différents éléments, les charges de personnel sont inférieures de CHF 77'000.-- par rapport au budget et supérieures de CHF 11'800.-- par rapport aux comptes 2017. Les charges de personnel se montent à CHF 5'433'000.--.

### Charges de biens et services

Il n'y pas de remarques particulières en 2018. Les charges effectives se montent à CHF 7'988'700.-- alors que le budget prévoyait un montant de CHF 8'101'800.--, soit une amélioration, par rapport au budget, de CHF 113'100.--. Certes, dans cette partie de fonction (31), il y a plusieurs dépassements de budgets de plus de CHF 5'000.-- mais ces derniers sont expliqués dans le tableau des crédits additionnels, page 69. Ils sont aussi compensés par des comptes en 2018 dont l'entier du budget n'a pas été totalement dépensé, comme par exemple :

- Les remboursements des frais de transports dans la fonction 2120 (- CHF 19'700.--)
- Eclairage public dans la fonction 6150 (- CHF 33'200.--)
- Service hivernal dans la fonction 6150 (- 74'500.--)
- Matériaux pour refacturation dans la fonction 7101 (-30'000.--)
- Transport des déchets dans la fonction 7301 (-19'000.--)
- Prestations de tiers dans la fonction 8711 (25'600.--)
- Entretien du réseau électrique (-18'500.--)

## Amortissements

Le patrimoine administratif existant a été repris à sa valeur comptable au 1<sup>er</sup> janvier 2016, au moment de l'introduction du MCH2, et se monte à CHF 7'909'043. Il doit être amorti dans un délai de 12 ans, à raison de CHF 659'086.70 par année.

Les amortissements ordinaires du compte global depuis 2016, comptabilisés en fonction de la durée d'utilisation, se montent à CHF 229'525.93, contre CHF 367'427.-- selon budget (à relever que les amortissements concernant le compte général ont été budgétés en bloc sous la tâche 9901 / amortissement du patrimoine administratif existant, alors que l'enregistrement de ces amortissements a été fait sous les tâches correspondantes). Cette différence s'explique par le fait qu'il y a eu moins d'investissements non terminés, d'où une diminution des amortissements. Un montant de CHF 24'315.--, selon les règles MCH1 encore, est amorti pour la forêt également.

Des amortissements supplémentaires inhérents au système (art. 84 OCo) sont comptabilisés lorsque le compte général enregistre un excédent de revenus et que les amortissements ordinaires sont inférieurs aux investissements nets. En 2016, CHF 903'150.10 d'amortissements supplémentaires inhérents au système avaient dû être comptabilisés. En 2017, il n'y a pas eu d'amortissements supplémentaires. En 2018 par contre, il a fallu procéder à un amortissement supplémentaire de CHF 124'798.10.

## Intérêts passifs

A titre de comparaison, au 31 décembre 2014, les dettes à moyen et à long terme, pour la commune de Tramelan, se montaient à CHF 10'068'100.--. Les intérêts passifs se sont élevés à CHF 219'000.--. En 2018, les mêmes dettes étaient de CHF 12'255'900.--. Il a été payé un intérêt de CHF 203'300.--. Toujours calculés avec une marge de sécurité à l'élaboration du budget, on constate que les intérêts à moyen et long termes sont inférieurs de quelque CHF 26'700.-- par rapport au budget.

Il n'a pas été nécessaire de recourir à l'emprunt à court terme. Ceci explique pour quelle raison le compte d'intérêts sur dettes à court terme est à zéro.

## Attribution aux financements spéciaux

Pas de remarques particulières, les comptes et le budget correspondent. Les sommes facturées pour les taxes de raccordements ont été attribuées au « financement spécial – maintien de la valeur ».

## Dédommagements au canton

Un montant supplémentaire de CHF 150'800.-- a dû être payé au canton comme participation aux salaires du corps enseignant de l'école secondaire. Il a été calculé avec un budget de 0.378 UTP (unités à temps plein) alors que le décompte final mentionnait 1.687 UTP ce qui explique une telle différence. Ce sont notamment les leçons supplémentaires pour la scolarisation des enfants de réfugiés qui permettent de comprendre cette différence entre les comptes et le budget.

A contrario, les comptes affichent une amélioration par rapport au budget de CHF 131'000.-- pour la participation aux salaires du corps enseignant de l'école enfantine et de l'école primaire.



CHF 111'300.-- de plus ont été comptabilisés pour la part communale à l'aide sociale 2018. Il s'agit ici d'un montant estimé, le décompte final du canton étant établi l'année suivante.

#### Subventions au canton

La part communale aux prestations complémentaires est supérieure de CHF 5'000.-- par rapport au budget de CHF 976'900.--.

Par contre la part communale liée aux transports publics de CHF 374'200.-- est inférieure de CHF 18'200.-- par rapport au budget de CHF 392'500.--.

#### Prestations de soutien – aide matérielle

Les dépenses brutes pour l'aide matérielle dans l'aide sociale se montent à CHF 3'562'000.-- alors que le budget prévoyait un montant de CHF 3'000'000, soit une augmentation de CHF 562'000. Ce montant est remboursé par le canton par le biais de la compensation des charges. A titre de comparaison, ce montant était de CHF 2'600'000.-- en 2015.

#### Attribution aux préfinancements des capitaux propres

Il est constaté un excédent de revenus de la fonction 9631 (domaines) de CHF 21'625.-- alors qu'il était prévu une perte de CHF 4'000.--.

#### Imputations internes

Les imputations internes consistent en une ventilation des charges de personnel, des charges pour des biens, services et marchandises, des intérêts et des loyers ainsi que des recettes entre les différentes fonctions, afin de pouvoir apprécier de cas en cas si ces dernières sont accomplies de manière efficiente.

#### Commentaires de l'évolution des impôts

Ils sont mentionnés, pour la majorité, dans les faits marquants. Par rapport au budget de CHF 9'786'500.--, les revenus fiscaux sont supérieurs de CHF 1'332'100.-- et bouclent avec des recettes de CHF 11'118'600.--.

#### Investissements

Les investissements nets 2018 se montent à CHF 1'827'395.15. En consultant le budget 2018, on remarque que les dépenses brutes projetées étaient de CHF 5'330'000.--.

En 2018, 13 décomptes définitifs ont été présentés.

## Bilan

### *Actif*

Durant l'année sous revue, les disponibilités et placements à court terme ont diminué de CHF 1'209'000.--.

Les créances résultant de livraisons et de prestations en faveur de tiers ont diminué de CHF 369'000.-- par rapport au 1<sup>er</sup> janvier 2018. Elles se montent à CHF 2'008'000.--.

Les créances fiscales sont stables pour un montant de quelque 4'008'000.--.

Le canton, concernant la répartition des charges OS, est redevable d'un montant de CHF 501'000.--. Les actifs de régularisation ont été splittés en différents comptes eu égard aux groupes de matières auxquels ils sont associés.

Le stock de bois a diminué de CHF 113'000.--.

Les prêts sans intérêts octroyés ont été remboursés conformément aux dispositions. Un nouveau prêt de CHF 27'500.-- a été octroyé en 2018.

Avec le MCH2, les achats et les ventes du patrimoine financier, ainsi que les investissements s'y rapportant, ne passent plus par le compte des investissements. Ils sont directement comptabilisés au bilan. On remarque une augmentation au bilan, compte 10840, pour la rénovation de la Rue du Nord 22.

Le patrimoine administratif est de CHF 16'458'031.25. Avec le MCH2, les montants amortis se trouvent dorénavant dans les comptes au bilan « xxxx.9x » appelés amortissements pour les immobilisations corporelles ou rectifications pour les immobilisations incorporelles. L'augmentation de CHF 913'200.-- correspond aux investissements nets reportés au bilan, moins les amortissements effectués.

## *Passif*

Les engagements courants ont diminué de CHF 948'300.-- au 31.12.2018 par rapport à la situation au 01.01.2018. Cela explique aussi la baisse des liquidités. Si les moyens le permettent, le maximum de créanciers est payé en fin d'année.

Les comptes courants avec des tiers se montent à CHF 27'831.--. Il s'agit de ce que doit la commune, au 31.12.2018, à la fondation Gobat pour la Paix.

La provision pour les heures supplémentaires a été revue à la baisse (- CHF 28'836.--).

Suite aux rentrées fiscales 2018 supérieures aux prévisions, la part que la commune recevra dans le cadre de la péréquation financière 2018 va diminuer. Une provision supplémentaire de CHF 204'000.-- a été établie à cet effet sur la base de l'auxiliaire de planification cantonal 2018. Par contre, la provision de l'année précédente de CHF 140'500.-- a été dissoute.

La dette communale soumise à intérêt a diminué de CHF 1'050'000.--. La dette se monte à CHF 12'255'900.--. Les amortissements des prêts LIM se sont effectués conformément aux dispositions prévues, l'amortissement s'est élevé à CHF 132'100.--.

La fonction du service du feu réalise une perte de CHF 16'400.--. Une attribution nette de CHF 157'200.-- a été faite pour le service électrique. Le fonds de la culture et du patrimoine a augmenté de CHF 3'000.--, celui des pâturages et des bâtiments ruraux de CHF 21'600.--.

Les attributions aux financements spéciaux destinés à l'entretien du patrimoine ont été effectuées sur les bases réglementaires. Aucun prélèvement n'a été comptabilisé sur ces fonds en 2018. Le financement spécial destiné à la promotion économique a été porté à CHF 1'267'100.--.

Le montant de l'amortissement supplémentaire de CHF 124'79.10 a été porté à la réserve de politique financière.

La fortune nette au 31.12.2018 s'élève à CHF 3'063'290.28, inchangée depuis 2016.

### Crédits supplémentaires

Total: CHF 2'964'524.69

dont:

dépenses liées: CHF 2'566'358.53

dépenses de la compétence du CC: CHF 426'781.80

dépenses à arrêter: CHF

**Financements spéciaux** (domaines financés par des émoluments)  
(Art. 30, lit. b ODGFCo)

<b>FS Alimentation en eau</b>	Exercice 2018	Budget 2018
Résultat	124'256.30	70'027.00
Patrimoine administratif	725'555.60	
Montant du maintien de la valeur	1'586'442.03	
Etat du FS	1'157'830.42	

<b>FS Traitement eaux usées et STEP</b>	Exercice 2018	Budget 2018
Résultat	-77'563.85	-278'600.00
Patrimoine administratif	1'106'037.35	
Montant du maintien de la valeur	6'367'078.25	
Etat du FS	935'144.69	

<b>FS Gestion des déchets</b>	Exercice 2018	Budget 2018
Résultat	-63'128.96	-106'313.00
Patrimoine administratif	421'773.05	
Montant du maintien de la valeur		
Etat du FS	408'907.57	

## 2 DONNÉES PRINCIPALES

### 2.1 Vue d'ensemble

		Exercice 2018	Budget 2018	Exercice 2017
Résultat annuel CR, compte global (GM90)	90	-16'436.51	-981'986.00	-383'321.56
Résultat annuel CR, compte général (GM900)	900	0.00	-667'100.00	0.00
Résultat annuel, financements spéciaux selon législation (GM901)	901	-16'436.51	-314'886.00	-383'321.56
Revenu de l'impôt des personnes physiques (GM400)	400	9'237'244.38	8'305'000.00	8'966'527.85
Revenu de l'impôt des personnes morales (GM401)	401	658'507.05	545'000.00	427'905.05
Taxe immobilière (GM4021)	4021	702'876.20	630'500.00	672'602.40
Investissements nets (GM 5./6)	5 ./ 6	1'827'395.15	0.00	2'470'829.23
Total du patrimoine financier	10	26'659'681.92		27'791'857.83
Total du patrimoine administratif du compte global	14	16'458'031.25		15'544'793.18
Total du patrimoine administratif du compte général				
Total du patrimoine administratif des financements spéciaux				
Capitaux de tiers	20	14'716'093.02		16'824'690.72
Capitaux propres	29	28'401'620.15		26'511'960.29
Réserves	294	968'581.91		843'783.81
Excédent/découvert du bilan	299	3'063'290.28		3'063'290.28

## 2.2 Autofinancement / Résultat du financement

		Exercice 2018	Budget 2018	Exercice 2017
Résultat du compte global	90	-16'436.51	-981'986.00	-383'321.56
Amortissement du patrimoine administratif	33 +	914'157.08	1'053'044.00	826'450.35
Attributions aux fonds et financements spéciaux	35 +	1'149'480.00	1'021'700.00	1'107'830.89
Prélèvements sur les fonds et financements spéciaux	45 -	-50'319.54	-101'313.00	-8'095.10
Rectifications, prêts du patrimoine administratif	364 +	0.00	0.00	0.00
Rectifications, participations du patrimoine administratif	365 +	0.00	0.00	0.00
Amortissements, subventions d'investissement	366 +	0.00	0.00	0.00
Attributions aux capitaux propres	389 +	899'325.11	764'200.00	793'125.19
Revalorisation du patrimoine financier	4490 -	0.00	0.00	0.00
Prélèvements sur les capitaux propres	489 -	-92'389.20	-708'579.00	-718'401.24
<b>Autofinancement</b>		<b>2'803'816.94</b>	<b>1'047'066.00</b>	<b>1'617'588.53</b>
<b>Investissements nets</b>				
Dépenses d'investissement	5	1'870'753.50	0.00	2'652'932.03
Recettes d'investissement	6	43'358.35	0.00	182'102.80
<b>Investissements nets</b>		<b>1'827'395.15</b>	<b>0.00</b>	<b>2'470'829.23</b>
<b>Résultat du financement</b>		<b>976'421.79</b>	<b>1'047'066.00</b>	<b>-853'240.70</b>

## 2.3 Présentation échelonnée des résultats

### 2.3.1 Compte Global

	Exercice 2018	Budget 2018	Exercice 2017
<b>Charges d'exploitation</b>			
30 Charges de personnel	5'433'148.97	5'510'250.00	5'421'380.07
31 Charges de biens et services et autres charges d'exploitation	7'988'743.78	8'101'784.00	8'645'638.87
33 Amortissements du patrimoine administratif	914'157.08	1'053'044.00	826'450.35
35 Attributions aux fonds et financements spéciaux	1'149'480.00	1'021'700.00	1'107'830.89
36 Charges de transfert	12'327'573.96	11'499'900.00	11'684'938.83
37 Subventions à redistribuer	162'740.40	155'000.00	160'718.35
<b>Total des charges d'exploitation</b>	<b>27'975'844.19</b>	<b>27'341'678.00</b>	<b>27'846'957.36</b>
<b>Revenus d'exploitation</b>			
40 Revenus fiscaux	11'118'654.78	9'786'500.00	10'382'809.20
41 Revenus régaliens et de concessions	-	-	-
42 Taxes	9'865'884.09	9'463'900.00	9'940'214.44
43 Revenus divers	-104'064.80	8'700.00	-260.20
45 Prélèvements sur les fonds et financements spéciaux	50'319.54	101'313.00	8'095.10
46 Revenus de transfert	7'113'922.71	6'400'100.00	6'295'165.86
47 Subventions à redistribuer	162'740.40	155'000.00	160'718.35
<b>Total des revenus d'exploitation</b>	<b>28'207'456.72</b>	<b>25'915'513.00</b>	<b>26'786'742.75</b>
<b>RÉSULTAT DE L'ACTIVITÉ D'EXPLOITATION</b>	<b>231'612.53</b>	<b>-1'426'165.00</b>	<b>-1'060'214.61</b>
34 Charges financières	549'698.50	510'500.00	483'883.22
44 Revenus financiers	1'108'585.37	1'010'300.00	1'235'500.22
<b>RÉSULTAT PROVENANT DE FINANCEMENTS</b>	<b>558'886.87</b>	<b>499'800.00</b>	<b>751'617.00</b>
<b>RÉSULTAT OPÉRATIONNEL</b>	<b>790'499.40</b>	<b>-926'365.00</b>	<b>-308'597.61</b>
38 Charges extraordinaires	899'325.11	764'200.00	793'125.19
48 Revenus extraordinaires	92'389.20	708'579.00	718'401.24
<b>RÉSULTAT EXTRAORDINAIRE</b>	<b>-806'935.91</b>	<b>-55'621.00</b>	<b>-74'723.95</b>
<b>RÉSULTAT TOTAL, COMPTE DE RÉSULTATS</b>	<b>-16'436.51</b>	<b>-981'986.00</b>	<b>-383'321.56</b>



## 2.3.2 Compte Général

	Exercice 2018	Budget 2018	Exercice 2017
<b>Charges d'exploitation</b>			
30 Charges de personnel	4'585'522.59	4'622'250.00	4'521'657.32
31 Charges de biens et services et autres charges d'exploitation	6'620'365.69	6'796'484.00	7'259'866.06
33 Amortissements du patrimoine administratif	877'687.08	997'258.00	815'841.60
35 Attributions aux fonds et financements spéciaux	-	-	52'884.12
36 Charges de transfert	11'966'377.75	11'101'400.00	11'299'247.88
37 Subventions à redistribuer	162'740.40	155'000.00	160'718.35
<b>Total des charges d'exploitation</b>	<b>24'212'693.51</b>	<b>23'672'392.00</b>	<b>24'110'215.33</b>
<b>Revenus d'exploitation</b>			
40 Revenus fiscaux	11'118'654.78	9'786'500.00	10'382'809.20
41 Revenus régaliens et de concessions	-	-	-
42 Taxes	6'332'738.68	6'194'400.00	6'609'287.51
43 Revenus divers	-104'064.80	8'700.00	-260.20
45 Prélèvements sur les fonds et financements spéciaux	16'363.19	48'313.00	-
46 Revenus de transfert	6'942'787.16	6'400'100.00	6'295'165.86
47 Subventions à redistribuer	162'740.40	155'000.00	160'718.35
<b>Total des revenus d'exploitation</b>	<b>24'469'219.41</b>	<b>22'593'013.00</b>	<b>23'447'720.72</b>
<b>RÉSULTAT DE L'ACTIVITÉ D'EXPLOITATION</b>	<b>256'525.90</b>	<b>-1'079'379.00</b>	<b>-662'494.61</b>
34 Charges financières	517'475.36	501'600.00	457'681.66
44 Revenus financiers	1'067'885.37	969'500.00	1'194'900.22
<b>RÉSULTAT PROVENANT DE FINANCEMENTS</b>	<b>550'410.01</b>	<b>467'900.00</b>	<b>737'218.56</b>
<b>RÉSULTAT OPÉRATIONNEL</b>	<b>806'935.91</b>	<b>-611'479.00</b>	<b>74'723.95</b>
38 Charges extraordinaires	899'325.11	764'200.00	793'125.19
48 Revenus extraordinaires	92'389.20	708'579.00	718'401.24
<b>RÉSULTAT EXTRAORDINAIRE</b>	<b>-806'935.91</b>	<b>-55'621.00</b>	<b>-74'723.95</b>
<b>RÉSULTAT TOTAL, COMPTE DE RÉSULTATS</b>	<b>0.00</b>	<b>-667'100.00</b>	<b>0.00</b>

### 2.3.3 Alimentation en eau

	Exercice 2018	Budget 2018	Exercice 2017
<b>Charges d'exploitation</b>			
30 Charges de personnel	395'351.45	397'500.00	400'303.33
31 Charges de biens et services et autres charges d'exploitation	735'259.34	747'900.00	852'435.41
33 Amortissements du patrimoine administratif	10'427.90	25'273.00	1'117.90
35 Attributions aux fonds et financements spéciaux	536'602.50	496'100.00	509'579.05
36 Charges de transfert	28'705.65	32'900.00	29'168.45
37 Subventions à redistribuer	-	-	-
<b>Total des charges d'exploitation</b>	<b>1'706'346.84</b>	<b>1'699'673.00</b>	<b>1'792'604.14</b>
<b>Revenus d'exploitation</b>			
40 Revenus fiscaux	-	-	-
41 Revenus régaliens et de concessions	-	-	-
42 Taxes	1'822'450.69	1'740'700.00	1'787'474.05
43 Revenus divers	-	-	-
45 Prélèvements sur les fonds et financements spéciaux	10'427.90	25'000.00	1'117.90
46 Revenus de transfert	-	-	-
47 Subventions à redistribuer	-	-	-
<b>Total des revenus d'exploitation</b>	<b>1'832'878.59</b>	<b>1'765'700.00</b>	<b>1'788'591.95</b>
<b>RÉSULTAT DE L'ACTIVITÉ D'EXPLOITATION</b>	<b>126'531.75</b>	<b>66'027.00</b>	<b>-4'012.19</b>
34 Charges financières	10'375.45	4'000.00	7'768.41
44 Revenus financiers	8'100.00	8'000.00	7'900.00
<b>RÉSULTAT PROVENANT DE FINANCEMENTS</b>	<b>-2'275.45</b>	<b>4'000.00</b>	<b>131.59</b>
<b>RÉSULTAT OPÉRATIONNEL</b>	<b>124'256.30</b>	<b>70'027.00</b>	<b>-3'880.60</b>
38 Charges extraordinaires	-	-	-
48 Revenus extraordinaires	-	-	-
<b>RÉSULTAT EXTRAORDINAIRE</b>	<b>0.00</b>	<b>0.00</b>	<b>0.00</b>
<b>RÉSULTAT TOTAL, COMPTE DE RÉSULTATS</b>	<b>124'256.30</b>	<b>70'027.00</b>	<b>-3'880.60</b>

### 2.3.4 Gestion des déchets

	Exercice 2018	Budget 2018	Exercice 2017
<b>Charges d'exploitation</b>			
30 Charges de personnel	80'079.23	126'600.00	129'494.46
31 Charges de biens et services et autres charges d'exploitation	257'881.84	256'300.00	230'508.35
33 Amortissements du patrimoine administratif	2'513.65	2'513.00	2'513.65
35 Attributions aux fonds et financements spéciaux	-	-	-
36 Charges de transfert	63'668.44	65'700.00	64'527.54
37 Subventions à redistribuer	-	-	-
<b>Total des charges d'exploitation</b>	<b>404'143.16</b>	<b>451'113.00</b>	<b>427'044.00</b>
<b>Revenus d'exploitation</b>			
40 Revenus fiscaux	-	-	-
41 Revenus régaliens et de concessions	-	-	-
42 Taxes	347'045.56	347'000.00	335'674.27
43 Revenus divers	-	-	-
45 Prélèvements sur les fonds et financements spéciaux	-	-	-
46 Revenus de transfert	-	-	-
47 Subventions à redistribuer	-	-	-
<b>Total des revenus d'exploitation</b>	<b>347'045.56</b>	<b>347'000.00</b>	<b>335'674.27</b>
<b>RÉSULTAT DE L'ACTIVITÉ D'EXPLOITATION</b>	<b>-57'097.60</b>	<b>-104'113.00</b>	<b>-91'369.73</b>
34 Charges financières	6'031.36	2'200.00	6'291.65
44 Revenus financiers	-	-	-
<b>RÉSULTAT PROVENANT DE FINANCEMENTS</b>	<b>-6'031.36</b>	<b>-2'200.00</b>	<b>-6'291.65</b>
<b>RÉSULTAT OPÉRATIONNEL</b>	<b>-63'128.96</b>	<b>-106'313.00</b>	<b>-97'661.38</b>
38 Charges extraordinaires	-	-	-
48 Revenus extraordinaires	-	-	-
<b>RÉSULTAT EXTRAORDINAIRE</b>	<b>0.00</b>	<b>0.00</b>	<b>0.00</b>
<b>RÉSULTAT TOTAL, COMPTE DE RÉSULTATS</b>	<b>-63'128.96</b>	<b>-106'313.00</b>	<b>-97'661.38</b>

## 2.3.5 STEP + eaux usées

	Exercice 2018	Budget 2018	Exercice 2017
<b>Charges d'exploitation</b>			
30 Charges de personnel	372'195.70	363'900.00	369'924.96
31 Charges de biens et services et autres charges d'exploitation	375'236.91	301'100.00	302'829.05
33 Amortissements du patrimoine administratif	23'528.45	28'000.00	6'977.20
35 Attributions aux fonds et financements spéciaux	612'877.50	525'600.00	545'367.72
36 Charges de transfert	268'822.12	299'900.00	291'994.96
37 Subventions à redistribuer	-	-	-
<b>Total des charges d'exploitation</b>	<b>1'652'660.68</b>	<b>1'518'500.00</b>	<b>1'517'093.89</b>
<b>Revenus d'exploitation</b>			
40 Revenus fiscaux	-	-	-
41 Revenus régaliens et de concessions	-	-	-
42 Taxes	1'363'649.16	1'181'800.00	1'207'778.61
43 Revenus divers	-	-	-
45 Prélèvements sur les fonds et financements spéciaux	23'528.45	28'000.00	6'977.20
46 Revenus de transfert	171'135.55	-	-
47 Subventions à redistribuer	-	-	-
<b>Total des revenus d'exploitation</b>	<b>1'558'313.16</b>	<b>1'209'800.00</b>	<b>1'214'755.81</b>
<b>RÉSULTAT DE L'ACTIVITÉ D'EXPLOITATION</b>	<b>-94'347.52</b>	<b>-308'700.00</b>	<b>-302'338.08</b>
34 Charges financières	15'816.33	2'700.00	12'141.50
44 Revenus financiers	32'600.00	32'800.00	32'700.00
<b>RÉSULTAT PROVENANT DE FINANCEMENTS</b>	<b>16'783.67</b>	<b>30'100.00</b>	<b>20'558.50</b>
<b>RÉSULTAT OPÉRATIONNEL</b>	<b>-77'563.85</b>	<b>-278'600.00</b>	<b>-281'779.58</b>
38 Charges extraordinaires	-	-	-
48 Revenus extraordinaires	-	-	-
<b>RÉSULTAT EXTRAORDINAIRE</b>	<b>0.00</b>	<b>0.00</b>	<b>0.00</b>
<b>RÉSULTAT TOTAL, COMPTE DE RÉSULTATS</b>	<b>-77'563.85</b>	<b>-278'600.00</b>	<b>-281'779.58</b>

### 3 BILAN

		Exercice 2018	Exercice 2017
<b>ACTIF</b>			
<b>PATRIMOINE FINANCIER</b>			
100	Disponibilités et placements à court terme	4'394'804.42	5'604'156.81
101	Créances	6'536'732.98	6'695'046.30
102	Placements financiers à court terme	-	-
104	Actifs de régularisation	605'861.62	313'199.62
106	Stocks, fournitures et travaux en cours	355'887.70	455'447.75
107	Placements financiers	2'216'660.00	2'211'093.00
108	Immobilisations corporelles PF	12'549'735.20	12'512'914.35
109	Créances envers les FS et fonds enregistrés comme capitaux de tiers	-	-
	<b>TOTAL DU PATRIMOINE FINANCIER</b>	<b>26'659'681.92</b>	<b>27'791'857.83</b>
<b>PATRIMOINE ADMINISTRATIF</b>			
140	Immobilisations corporelles PA	15'357'012.20	14'496'144.68
142	Immobilisations incorporelles	8'606.05	9'835.50
144	Prêts	-	-
145	Participations, capital social	1'092'413.00	1'038'813.00
146	Subventions d'investissement	-	-
	<b>TOTAL DU PATRIMOINE ADMINISTRATIF</b>	<b>16'458'031.25</b>	<b>15'544'793.18</b>
	<b>ACTIF</b>	<b>43'117'713.17</b>	<b>43'336'651.01</b>
<b>PASSIF</b>			
<b>CAPITAUX DE TIERS</b>			
<b>Capitaux de tiers à court terme</b>			
200	Engagements courants	1'353'061.44	2'301'443.71
201	Engagements financiers à court terme	-	-
204	Passifs de régularisation	284'599.58	297'378.38
205	Provisions à court terme	311'655.00	276'991.63
	<b>Total des capitaux de tiers à court terme</b>	<b>1'949'316.02</b>	<b>2'875'813.72</b>
<b>Capitaux de tiers à long terme</b>			
206	Engagements financiers à long terme	12'255'900.00	13'438'000.00
208	Provisions à long terme	-	-
209	Engagements envers les FS et les fonds enregistrés comme capitaux de tiers	510'877.00	510'877.00
	<b>Total des capitaux de tiers à long terme</b>	<b>12'766'777.00</b>	<b>13'948'877.00</b>
	<b>TOTAL DES CAPITAUX DE TIERS</b>	<b>14'716'093.02</b>	<b>16'824'690.72</b>
<b>CAPITAUX PROPRES</b>			
290	Financements spéciaux, engagements (+) et avances (-)	2'633'371.76	2'666'171.46
292	Réserves provenant de l'enveloppe budgétaire	-	-
293	Préfinancements	13'554'185.10	11'756'523.64
294	Réserves	968'581.91	843'783.81
296	Réserve liée à la réévaluation du patrimoine financier	8'182'191.10	8'182'191.10
298	Autres capitaux propres	-	-
299	Excédent/découvert du bilan	3'063'290.28	3'063'290.28
	<b>TOTAL DES CAPITAUX PROPRES</b>	<b>28'401'620.15</b>	<b>26'511'960.29</b>
	<b>PASSIF</b>	<b>43'117'713.17</b>	<b>43'336'651.01</b>

## 4 FONCTIONS

### 4.1 Comptes de résultats

		Exercice 2018		Budget 2018		Exercice 2017	
		Charges	Revenus	Charges	Revenus	Charges	Revenus
0	Administration générale	1'578'368.14	378'032.62	1'578'876.00	399'078.00	1'612'399.74	377'208.09
	Charges / Revenus nets	-	1'200'335.52	-	1'179'798.00	-	1'235'191.65
1	Ordre et sécurité publics, défense	1'176'045.07	971'241.34	762'713.00	943'713.00	789'299.45	1'111'269.30
	Charges / Revenus nets	-	204'803.73	181'000.00	-	321'969.85	-
2	Formation	3'969'100.11	216'847.17	3'939'198.00	363'100.00	3'743'837.86	297'631.20
	Charges / Revenus nets	-	3'752'252.94	-	3'576'098.00	-	3'446'206.66
3	Culture, sports et loisirs, Eglises	1'732'270.69	377'545.55	1'627'202.00	439'400.00	1'727'061.69	519'106.83
	Charges / Revenus nets	-	1'354'725.14	-	1'187'802.00	-	1'207'954.86
4	Santé	55'840.85	9'659.20	52'300.00	8'700.00	26'646.60	9'084.80
	Charges / Revenus nets	-	46'181.65	-	43'600.00	-	17'561.80
5	Sécurité sociale	8'951'692.21	5'405'414.36	8'123'800.00	4'145'700.00	8'393'638.51	4'402'246.12
	Charges / Revenus nets	-	3'546'277.85	-	3'978'100.00	-	3'991'392.39
6	Transports et télécommunications	2'339'595.24	390'728.44	2'476'285.00	633'000.00	2'770'596.85	694'966.99
	Charges / Revenus nets	-	1'948'866.80	-	1'843'285.00	-	2'075'629.86

7	Protection de l'environnement et aménagement du territoire	4'262'026.37	3'986'634.45	4'146'142.00	3'794'213.00	4'037'508.71	3'793'631.69
	Charges / Revenus nets	-	275'391.92	-	351'929.00	-	243'877.02
8	Économie publique	4'587'272.61	5'052'070.41	4'677'388.00	5'204'400.00	4'753'230.43	5'228'053.13
	Charges / Revenus nets	464'797.80	-	527'012.00	-	474'822.70	-
9	Finances et impôts	2'012'927.80	13'876'965.55	1'998'979.00	13'451'579.00	1'817'281.21	13'238'302.90
	Charges / Revenus nets	11'864'037.75	-	11'452'600.00	-	11'421'021.69	-

#### 4.1.1 Commentaire

##### 0 Administration générale

	Exercice 2018		Budget 2018		Exercice 2017	
	Charges	Revenus	Charges	Revenus	Charges	Revenus
	<b>1'578'368.14</b>	<b>378'032.62</b>	<b>1'578'876.00</b>	<b>399'078.00</b>	<b>1'612'399.74</b>	<b>377'208.09</b>
Solde	-	1'200'335.52	-	1'179'798.00	-	1'235'191.65

Au niveau des services généraux (0220), on remarque un dépassement budgétaire de CHF 23'000.-- qui se compose de la manière suivante :

- + CHF 5'800.-- : Congé payés pour exercice d'une charge publique (chancelier)
- + CHF 5'100.-- : Imprimés et publications notamment dus aux annonces multiples d'offres d'emploi
- + CHF 5'000.-- : Swisscom, remise à jour avec une gestion directe
- + CHF 7'100.-- : Frais d'estimation des immeubles

Mais aussi d'une diminution de la provision des heures supplémentaires de CHF 16'500.-- concernant l'administrateur des finances notamment.

CHF 60'200.-- de charges nettes en plus pour les immeubles administratifs : les frais d'entretien n'ont pas été prélevés dans le fonds d'entretien des immeubles alors qu'initialement il est prévu un prélèvement de 100 %.

##### 1 Ordre et sécurité publics, défense

	Exercice 2018		Budget 2018		Exercice 2017	
	Charges	Revenus	Charges	Revenus	Charges	Revenus
	1'176'045.07	971'241.34	762'713.00	943'713.00	789'299.45	1'111'269.30
Solde		204'803.73	181'000.00		321'969.85	

La différence entre le budget présentant un excédent de revenus de CHF 181'000.-- et les comptes qui affichent un excédent de charges de CHF 204'800.-- est la conséquence d'imputations internes attribuées à la fonction aide sociale (5790). Il s'agit du transfert dans cette fonction du salaire perçu pour le traitement du personnel APEA.



Alors qu'il était prévu que le compte du service du feu boucle avec un excédent de charges de CHF 48'313.--, c'est finalement une perte de CHF 16'363.19 qui a dû être prélevée sur le fonds. Cette amélioration du résultat s'explique par l'encaissement plus conséquent de taxes d'exemption (+ 23'300.--) et une diminution des amortissements (- CHF 16'200.--). On note également des charges supérieures au budget, à savoir :

- + CHF 14'500.-- : Installation de nouveaux containers à feu
- + CHF 5'300.-- : Frais de réservation, achat nouveau camion nacelle
- + CHF 9'200.-- : Réparation du véhicule Scania et pose d'une caméra de recul

L'amélioration de CHF 36'700.-- par rapport au budget de la fonction protection civile s'explique par des remboursements de tiers (+ CHF 10'000.--) et des positons au budget non-utilisées.

## 2 Formation

	Exercice 2018		Budget 2018		Exercice 2017	
	Charges	Revenus	Charges	Revenus	Charges	Revenus
	3'969'100.11	216'847.17	3'939'198.00	363'100.00	3'743'837.86	297'631.20
Solde		3'752'252.94		3'576'098.00		3'446'206.66

On remarque une augmentation de charges de CHF 176'000.-- par rapport au budget mais aussi une augmentation de CHF 306'000.-- par rapport aux comptes 2017. En voici les principales raisons :

- + CHF 150'800.-- : Ecole secondaire, traitements des enseignants. Budget construit avec 0.378 UTP pour les mesures pédagogiques particulières et décompte final avec 1.687 UTP
- - CHF 131'000.-- : Ecole enfantine et primaire, traitements des enseignants 1 UTP de moins

Les frais de traitements des enseignants ont coûté CHF 2'064'400.-- en 2018, CHF 1'985'900.-- en 2017 et, à titre de comparaison, CHF 1'467'800.-- en 2013 et ce, toujours avec la même quotité d'impôts.

- + 19'000.-- : Ecoles de musique
- + 20'500.-- : Engagement de 20 % de taux d'activité pour les concierges
- + 89'000.-- : Réfection des escaliers à l'école primaire et mise aux normes salle de science et mise aux normes salles informatique école secondaire
- + 18'700.-- : Encaissement de loyers inférieurs (location des appartements transformés en locaux scolaires)
- + 6'700.-- : Dédommagements orthophonie

Aucun prélèvement n'a été effectué sur le FS entretien des immeubles du patrimoine administratif ce qui engendre des revenus en moins qui avaient été budgétés à CHF 158'500.--.

Bien que prévue au budget, la subvention de CHF 25'000.-- n'a pas dû être versée à l'école à journée continue.

### 3 Culture, sports et loisirs, Eglises

	Exercice 2018		Budget 2018		Exercice 2017	
	Charges	Revenus	Charges	Revenus	Charges	Revenus
	1'732'270.69	377'545.55	1'627'202.00	439'400.00	1'727'061.69	519'106.83
Solde		1'354'725.14		1'187'802.00		1'207'954.86

Les subventions versées aux organisations culturelles privées à but non lucratif excèdent le budget de CHF 29'500.--. Cela concerne une promesse de subvention de CHF 20'000.-- pour la création de la Fondation Gobat pour la Paix et d'un crédit additionnel pour différents projets de CHF 10'000.--.

Les charges nettes des infrastructures sportives présentent les différences suivantes par rapport au budget voté :

- Piscine : + CHF 30'500.-- comprenant CHF 20'000.-- de salaires de plus mais compensés par les ventes de billets. Aucun prélèvement sur le fonds alors qu'il y avait un budget de CHF 37'000.--
- Patinoire : + CHF 72'600.-- comprenant CHF 20'000.-- d'entretien de plus (remise en état des installations électriques et luminaires du restaurant) mais aucun prélèvement sur le fonds bien que le budget comprenait un montant de CHF 45'000.--.
- Marelle : + CHF 12'300.-- remplacement du lave-vaisselle
- Parcs publics : + CHF 8'800.--, place de jeu du Champ de Foire, nouvelle barrière

### 4 Santé

	Exercice 2018		Budget 2018		Exercice 2017	
	Charges	Revenus	Charges	Revenus	Charges	Revenus
	55'840.85	9'659.20	52'300.00	8'700.00	26'646.60	9'084.80
Solde		46'181.65		43'600.00		17'561.80

Alors qu'un montant de CHF 15'000.-- était inscrit au budget sous la position « Honoraires des médecins scolaires », seuls CHF 7'300.-- ont été dépensés.

Il a été dépensé CHF 28'300.-- pour les honoraires des dentistes ainsi que les subventions des frais dentaires alors que le budget prévoyait un montant de CHF 35'000.--.

Un montant de CHF 18'300.--, non budgété, a été remboursé à la Fondation Pro-Médicale pour la prise en charge du chasseur de tête dans le but de trouver un nouveau médecin.

## 5 Sécurité sociale

	Exercice 2018		Budget 2018		Exercice 2017	
	Charges	Revenus	Charges	Revenus	Charges	Revenus
	8'951'692.21	5'405'414.36	8'123'800.00	4'145'700.00	8'393'638.51	4'402'246.12
Solde		3'546'277.85		3'978'100.00		3'991'392.39

Avec une légère diminution des charges nettes de CHF 10'400.--, les comptes de l'agence AVS sont conformes au budget. Cette diminution s'explique par la baisse d'un taux d'activité de 10 % après l'élaboration du budget.

La part communale aux prestations complémentaires se monte à CHF 982'000.--, soit CHF 5'100.-- supérieure au budget de CHF 976'900.--.

Dès le budget 2019, la manière de comptabiliser les restitutions à la compensation des charges n'est plus comptabilisée dans la fonction 5799 mais ventilée dans chaque fonction respective. Ceci permet d'assurer une meilleure lisibilité des comptes dans le chapitre lié à la sécurité sociale. Ce que nous touchons pour les frais de traitements du personnel APEA (fonction 1402) est ramenée dans l'aide sociale (fonction 5790) par le biais d'imputations internes. Le budget 2018 a été encore construit selon l'ancienne manière mais les comptes ont été clôturés selon la nouvelle méthode déjà, ce qui explique les différences entre les comptes et le budget.

Il est renoncé à commenter les chiffres liés aux versements et remboursements des aides matérielles (aide sociale) et des contributions d'entretien (pensions alimentaires). Ces montants sont avancés par la commune et remboursés par le canton via la compensation des charges. Par contre, la part communale dans ce domaine, calculée avec un montant de CHF 538.--/habitant, dépasse le budget de CHF 111'300.--.

Il a été perçu du canton un montant de CHF 430'800.-- pour la restitution des salaires dans l'aide sociale alors que le budget prévoyait un montant de CHF 447'000.--.

## 6 Transports et télécommunications

	Exercice 2018		Budget 2018		Exercice 2017	
	Charges	Revenus	Charges	Revenus	Charges	Revenus
	2'339'595.24	390'728.44	2'476'285.00	633'000.00	2'770'596.85	694'966.99
Solde		1'948'866.80		1'843'285.00		2'075'629.86

L'excellente nouvelle dans cette fonction vient du service hivernal. Seul un montant de CHF 195'400.-- a été dépensé, sur un budget de CHF 270'000.-- alors que, pour mémoire, les comptes 2017 se soldaient avec un montant de CHF 505'400.--. Une amélioration du résultat de cette fonction vient également d'une diminution de la provision d'heures supplémentaires & vacances de CHF 11'900.--, de comptes inférieurs de CHF 33'200.-- pour l'éclairage public par rapport au budget et de CHF 11'900.--, par rapport au budget aussi, de l'entretien de machines, appareils, véhicules et outils.

On s'aperçoit aussi d'une charge supplémentaire de CHF 8'500.--, par rapport au budget, pour le marquage des routes. La machine de marquage de route a été remplacée. On constate aussi un dépassement de CHF 9'600.-- pour le remplacement de l'éclairage public qui s'explique par des pannes et des remplacements plus conséquents que budgétés.

Malgré ces nouvelles réjouissantes, l'excédent de charges de la fonction est pourtant plus conséquent que ce que le budget prévoyait. Là également, aucun montant n'a été prélevé sur le fonds ce qui en explique la raison.

La part communale aux frais des transports publics est de CHF 18'200.-- inférieure au budget et présente un compte de CHF 374'240.--

## 7 Protection de l'environnement et aménagement du territoire

	Exercice 2018		Budget 2018		Exercice 2017	
	Charges	Revenus	Charges	Revenus	Charges	Revenus
	4'262'026.37	3'986'634.45	4'146'142.00	3'794'213.00	4'037'508.71	3'793'631.69
Solde		275'391.92		351'929.00		243'877.02

Les tâches de l'alimentation en eau, du traitement des eaux usées, de la STEP et de la gestion des déchets sont autofinancées (les frais doivent être couverts par les taxes). Voici les résultats de ces tâches autofinancées :

## 7101 Alimentation en eau

Dans le budget 2018, il était tablé de faire un excédent de revenus de CHF 70'000.--. En consultant les comptes 2018, on remarque un excédent de revenus de CHF 124'200.--. Cela s'explique notamment par les produits de la fourniture d'eau, taxe de base et taxe au M3, de près de CHF 40'000.-- de plus de ce qui avait été compté pour le budget mais aussi de certains comptes de charges dont l'entier du budget n'a pas été utilisé. On remarque aussi quelques dépassements budgétaires, trois comptes, pour CHF 59'000.-- notamment dus à des fuites sur le réseau et des dégâts de foudre.

## 7201 Traitement des eaux usées et 7202 STEP

Alors que le budget prévoyait un déficit de CHF de 278'600.--, c'est au final un déficit de CHF 77'563.85 que l'on peut lire dans les comptes 2018. La raison principale de cette amélioration de résultat provient du fait que la commune a touché des subventions de CHF 239'740.-- pour des crédits d'investissements qui avaient été bouclés il y a plusieurs années et qu'il a fallu comptabiliser dans le compte de résultat. Ces crédits concernaient les mesures d'élimination des eaux claires parasites, crédits d'investissements « Source des Martinets / Chemin de la Halte » et « Source de la Trame – Gare / Source de l'Hospice ».

L'entretien des canalisations affichent des dépenses de CHF 146'500.-- sur un budget de CHF 100'000.--. Un crédit supplémentaire a été octroyé par le Conseil municipal dans le but de changer les couvercles. Les revenus d'élimination d'eau, taxe de base et taxe au M3, ont généré des recettes inférieures de près de CHF 50'000.-- par rapport aux prévisions budgétaires.

En ce qui concerne la STEP, 7202, l'entretien des installations a coûté plus cher de CHF 30'600.-- par rapport aux prévisions. Il y a eu des dégâts en janvier et septembre qui ont nécessité la demande d'un crédit supplémentaire. Les taxes, quant à elles, ont généré ici des revenus supérieurs de CHF 58'000.-- par rapport au budget.

## 7301 Déchets

Le budget prévoyait un déficit de CHF 106'300.--. Le résultat 2018 fait ressortir une perte de CHF 63'100.--. Cette amélioration de résultat est due à des indemnités journalières perçues de l'AXA de CHF 30'700.--, des dépenses moins conséquentes de l'ordre de CHF 31'000.-- pour l'enlèvement et le transport des déchets. Il a fallu par contre déboursier CHF 9'000.-- de plus pour les frais d'élimination des déchets et CHF 18'300.-- concernant des frais d'assainissement des conteneurs semi-enterrés.

Il n'y pas de remarques particulières à commenter pour les autres comptes de la fonction 7.

## 8 Economie publique

	Exercice 2018		Budget 2018		Exercice 2017	
	Charges	Revenus	Charges	Revenus	Charges	Revenus
	4'587'272.61	5'052'070.41	4'677'388.00	5'204'400.00	4'753'230.43	5'228'053.13
Solde	464'797.80		527'012.00		474'822.70	

Il est mentionné dans le budget 2018, pour la fonction 8200 (Sylviculture), que ce dernier a été construit comme à l'accoutumée mais que des modifications majeures risquaient d'apparaître en 2018. Et c'est effectivement le cas. En effet, suite à un changement de politique cantonale, le forestier n'est plus mis à disposition de la Municipalité de Tramelan contre facturation par la division forestière. La Commune a dû trouver une solution pour la gestion des forêts et la logistique du bois énergie des chaudières alimentées par ses boisements. C'est ainsi que la société ValForêt SA a été créée, dont la mission est de gérer rationnellement et de manière durable les forêts. Il est donc renoncé à commenter les différences entre les comptes et le budget. Il faut néanmoins retenir que cette fonction a dégagé un bénéfice en 2018 de CHF 15'200.-- alors que le budget en prévoyait un de CHF 22'800.--.

Au chapitre du tourisme, fonction 8400, on remarque un dépassement budgétaire de CHF 18'500.--. Il s'agit de la participation du Conseil municipal à la fête des saisons à Tavannes ainsi que des frais liés à l'agenda-tramelan.ch

Le réseau électrique dégage un excédent de revenus de CHF 443'400.--. Le budget en présageait un de CHF 400'500.--. A relever que pour la deuxième fois, la vente d'énergie écologique a été séparée de la vente ordinaire d'électricité dans la présentation des comptes.

La carrière « les Combattes » présente un bénéfice de CHF 86'400.-- mais le budget en prévoyait un de CHF 170'000.--.

## 9 Finances et impôts

	Exercice 2018		Budget 2018		Exercice 2017	
	Charges	Revenus	Charges	Revenus	Charges	Revenus
	2'012'927.80	13'876'965.55	1'998'979.00	13'451'579.00	1'817'281.21	13'238'302.90
Solde	11'864'037.75		11'452'600.00		11'421'021.69	

Véritable vecteur de cet excellent résultat cette année, les revenus des impôts ont dépassé largement les espérances. Ils sont décrits en début de rapport dans les éléments qui ont influencé positivement le résultat.

En ce qui concerne la péréquation financière, la commune a touché CHF 115'500.-- de moins que les montants budgétés. Cette perte de revenus a été palliée par la création d'une provision de CHF 140'500.-- au 31.12.2017.

Conformément aux prescriptions du MCH2, les valeurs des titres cotés en bourse doivent être adaptées chaque année. La valeur des actions détenues ayant globalement augmenté pour la période sous revue, il en résulte un gain comptable de CHF 75'100.--, non inscrit au budget.

A relever encore qu'un montant de CHF 48'000.-- aurait dû être passé dans le compte 9630.4430.04 (location CRIT) et qu'il a été passé dans le compte 9630.4430.01 (loyers Crêt-Georges. Cela ne change rien au résultat.

## 4.2 Comptes des investissements

	Exercice 2018		Budget 2018		Exercice 2017	
	Dépenses	Recettes	Dépenses	Recettes	Dépenses	Recettes
0 Administration générale	36'618.00	-	-	-	224'698.65	-
Dépenses/recettes nettes	-	36'618.00	-	-	-	224'698.65
1 Ordre et sécurité publics, défense	-	-	-	-	183'969.35	-
Dépenses/recettes nettes	-	-	-	-	-	183'969.35
2 Formation	97'353.70	-	-	-	43'755.85	133'500.00
Dépenses/recettes nettes	-	97'353.70	-	-	89'744.15	-
3 Culture, sports et loisirs, Eglises	327'418.45	5'150.00	-	-	158'339.00	15'000.00
Dépenses/recettes nettes	-	322'268.45	-	-	-	143'339.00
4 Santé	-	-	-	-	-	-
Dépenses/recettes nettes	-	-	-	-	-	-
5 Sécurité sociale	-	-	-	-	-	-
Dépenses/recettes nettes	-	-	-	-	-	-
6 Transports et télécommunications	477'793.40	38'208.35	-	-	703'411.93	-
Dépenses/recettes nettes	-	439'585.05	-	-	-	703'411.93
7 Protection de l'environnement et aménagement du territoire	676'558.35	-	-	-	1'203'917.25	33'602.80
Dépenses/recettes nettes	-	676'558.35	-	-	-	1'170'314.45
8 Économie publique	255'011.60	-	-	-	134'840.00	-
Dépenses/recettes nettes	-	255'011.60	-	-	-	134'840.00
9 Finances et impôts	43'358.35	1'870'753.50	-	-	182'102.80	2'652'932.03
Dépenses/recettes nettes	1'827'395.15	-	-	-	2'470'829.23	-



## 5 Groupes de matières

### 5.1 Compte de résultats

	Exercice 2018		Budget 2018		Exercice 2017		
	Charges	Revenus	Charges	Revenus	Charges	Revenus	
<b>CHARGES</b>							
30	Charges de personnel	5'538'112.20	104'963.23	5'511'250.00	1'000.00	5'513'602.52	92'222.45
31	Charges de biens et services et autres charges d'exploitation	8'204'999.31	216'255.53	8'251'784.00	150'000.00	8'833'106.83	187'467.96
33	Amortissements du patrimoine administratif	914'157.08		1'053'044.00		826'450.35	
34	Charges financières	732'549.38	182'850.88	510'500.00		669'407.50	185'524.28
35	Attributions aux fonds et financements spéciaux	1'149'480.00		1'021'700.00		1'107'830.89	
36	Charges de transfert	12'948'609.58	621'035.62	11'499'900.00		12'157'987.60	473'048.77
37	Subventions à redistribuer	162'740.40		155'000.00		160'718.35	
38	Charges extraordinaires	899'325.11		764'200.00		793'125.19	
39	Imputations internes	812'129.51		405'478.00		361'690.98	
3	<b>TOTAL DES CHARGES</b>	<b>31'362'102.57</b>	<b>1'125'105.26</b>	<b>29'172'856.00</b>	<b>151'000.00</b>	<b>30'423'920.21</b>	<b>938'263.46</b>
<b>REVENUS</b>							
40	Revenus fiscaux	342'028.60	11'460'683.38	140'000.00	9'926'500.00	393'135.45	10'775'944.65
41	Revenus régaliens et de concessions						
42	Taxes	794'212.90	10'660'096.99		9'463'900.00	1'073'231.96	11'013'446.40
43	Revenus divers	113'724.00	9'659.20		8'700.00	9'345.00	9'084.80
44	Revenus financiers	45'311.46	1'153'896.83		1'010'300.00	68'827.66	1'304'327.88
45	Prélèvements sur les fonds et financements spéciaux		50'319.54		101'313.00		8'095.10
46	Revenus de transfert	13'177.45	7'127'100.16		6'400'100.00	531'858.70	6'827'024.56
47	Subventions à redistribuer		162'740.40		155'000.00		160'718.35
48	Revenus extraordinaires		92'389.20		708'579.00		718'401.24
49	Imputations internes		812'129.51		405'478.00		361'690.98
4	<b>TOTAL DES REVENUS</b>	<b>1'308'454.41</b>	<b>31'529'015.21</b>	<b>140'000.00</b>	<b>28'179'870.00</b>	<b>2'076'398.77</b>	<b>31'178'733.96</b>
<b>CLÔTURE</b>							
90	Clôture du compte de résultats	124'256.30	140'692.81	70'027.00	1'052'013.00		383'321.56
9	<b>COMPTES DE CLÔTURE</b>	<b>124'256.30</b>	<b>140'692.81</b>	<b>70'027.00</b>	<b>1'052'013.00</b>		<b>383'321.56</b>

## 5.2 Compte des investissements

	Exercice 2018		Budget 2018		Exercice 2017	
	Dépenses	Recettes	Dépenses	Recettes	Dépenses	Recettes
<b>DEPENSES</b>						
50 Immobilisations corporelles	1'767'276.00	-	-	-	2'652'932.03	-
51 Investissements pour le compte de tiers	-	-	-	-	-	-
52 Immobilisations incorporelles	49'877.50	-	-	-	-	-
54 Prêts	-	-	-	-	-	-
55 Participations et capital social	53'600.00	-	-	-	-	-
56 Subventions d'investissement propres	-	-	-	-	-	-
57 Subventions d'investissement à redistribuer	-	-	-	-	-	-
<b>5 TOTAL DES DEPENSES</b>	<b>1'870'753.50</b>	<b>0.00</b>	<b>0.00</b>	<b>0.00</b>	<b>2'652'932.03</b>	<b>0.00</b>
<b>REVENUS</b>						
60 Report d'immobilisations corporelles dans le PF	-	-	-	-	-	-
61 Remboursements	-	38'208.35	-	-	-	-
62 Report d'immobilisations incorporelles	-	-	-	-	-	-
63 Subventions d'investissement acquises	-	5'150.00	-	-	-	182'102.80
64 Remboursement de prêts	-	-	-	-	-	-
65 Report de participations	-	-	-	-	-	-
66 Remboursement de subventions d'investissement propres	-	-	-	-	-	-
67 Subventions d'investissement à redistribuer	-	-	-	-	-	-
<b>6 TOTAL DES RECETTES</b>	<b>0.00</b>	<b>43'358.35</b>	<b>0.00</b>	<b>0.00</b>	<b>0.00</b>	<b>182'102.80</b>
59 Report au bilan	43'358.35	-	-	-	182'102.80	-
69 Report au bilan	-	1'870'753.50	-	-	-	2'652'932.03
<b>Investissements nets</b>	<b>1'827'395.15</b>		<b>0.00</b>		<b>2'470'829.23</b>	

## 6 TABLEAU DES FLUX DE TRÉSORERIE

### Tableau des flux de trésorerie

#### Tramelan

Désignation	CHF
	2018
<b>Flux de trésorerie provenant de l'activité d'exploitation</b>	
Excédent de revenus / (-) excédent de charges	0.00
Amortissements du patrimoine administratif	914'157.08
Amortissements, subventions d'investissement	0.00
Attributions aux capitaux propres	899'325.11
(-) Prélèvements sur les capitaux propres	-92'389.20
Pertes résultant de la vente de placements financiers PF et du transfert de placements financiers du PF au PA / (-) gains provenant de la vente de placements financiers PF	0.00
(-) gains provenant de la vente d'immobilisations corporelles PF / Pertes résultant de la vente d'immobilisations corporelles PF et du transfert d'immobilisations corporelles du PF au PA	-4'426.50
(-) Rectifications, immobilisations PF / rectifications, immobilisations PF	-75'067.00
Rectifications, prêts/participations PA	0.00
(-) Revalorisations PA	0.00
(-) Augmentation / diminution des créances	-141'270.74
Diminution / (-) augmentation des stocks	99'560.05

(-) Augmentation / diminution des actifs de régularisation	-322'473.00
Augmentation / (-) diminution des engagements courants	2'366.65
Augmentation / (-) diminution des provisions à court terme	34'663.37
(-) Diminution / augmentation des passifs de régularisation	-12'778.80
(-) Diminution / augmentation des provisions à long terme	0.00
Augmentation / (-) diminution des financements spéciaux enregistrés comme capitaux propres et préfinancements	1'082'723.95
<b>Flux de trésorerie provenant de l'activité d'exploitation</b>	<b>2'384'390.97</b>

<b>Flux de trésorerie provenant de l'activité d'investissement</b>	
Paiements pour investissements nets, immobilisations corporelles + immobilisations incorporelles + subventions d'investissement PA	-2'407'080.01
(-) Décaissements pour prêts/participations PA	0.00
Encaissements pour prêts/participations PA	0.00
(-) Immobilisations corporelles PF (achat)	0.00
Immobilisations corporelles PF (vente)	4'426.50
(-) Immobilisations corporelles PF, investissements	-36'820.85
(-) Placements financiers à court terme PF (achat)	0.00
Placements financiers à court terme PF (vente)	0.00
(-) Placements financiers à long terme PF (achat)	0.00
Placements financiers à long terme PF (vente)	0.00
<b>Flux de trésorerie provenant de l'activité d'investissement</b>	<b>-2'439'474.36</b>

<b>Flux de trésorerie provenant de l'activité de financement</b>	
Augmentation / (-) diminution des comptes courants avec des tiers	27'831.00
Engagements financiers à court terme contractés	0.00
(-) Remboursement d'engagements financiers à court terme	0.00
Engagements financiers à long terme contractés	0.00
(-) Remboursement d'engagements financiers à long terme	-1'182'100.00
(-) Diminution / augmentation des legs, fondations et libéralités enregistrés comme capitaux de tiers ainsi que des fonds CT	0.00
<b>Flux de trésorerie provenant de l'activité de financement</b>	<b>-1'154'269.00</b>
<b>Total des flux de trésorerie</b>	<b>-1'209'352.39</b>
Disponibilités et placements à court terme au 1.1.	5'604'156.81
<b>Disponibilités et placements à court terme au 31.12.</b>	<b>4'394'804.42</b>
<i>Total de contrôle: différence</i>	<i>0.00</i>

## 7 INDICATEURS FINANCIERS

### Définitions

#### Quotient d'endettement net (QEN)

Le quotient d'endettement net indique la part des revenus fiscaux (impôts directs des personnes physiques et des personnes morales) +/- les prestations de la péréquation financière qui seraient nécessaire pour amortir la dette nette.

#### Degré d'autofinancement (DA)

Le degré d'autofinancement indique dans quelle mesure les investissements peuvent être financés par des ressources propres. S'il est de plus de 100 pour cent, il permet le financement d'investissements ou conduit à un désendettement, tandis que s'il est de moins de 100 pour cent, il entraîne un nouvel endettement ou emprunt. Cet indicateur peut considérablement varier d'une année à l'autre, en particulier dans les petites collectivités publiques dès lors qu'elles investissent à intervalles irréguliers. Il ne peut donc être apprécié que sur plusieurs années.

#### Quotité de la charge des intérêts (QChI)

La quotité de la charge des intérêts indique la part des revenus qui est absorbée par les intérêts nets. Plus elle est élevée et plus l'endettement est important. A l'inverse, moins elle est élevée et plus grande est la marge de manœuvre financière de la collectivité. Une quotité de la charge des intérêts négative signifie que les revenus du patrimoine sont supérieurs au montant des intérêts de la dette.

Cet indicateur reflète donc la situation financière de la commune : les comparaisons portant sur plusieurs exercices renseignent sur l'évolution de l'endettement dans la commune, et les comparaisons intercommunales, sur la situation actuelle de la commune en la matière.

#### Dette brute par rapport aux revenus (DB/R)

La dette brute par rapport aux revenus permet d'évaluer la situation d'endettement, et en particulier de déterminer si l'endettement est proportionné compte tenu des revenus obtenus. Cet indicateur renseigne sur le pourcentage des revenus financiers qui est nécessaire au remboursement de la dette brute.

#### Quotité d'investissement (QInv)

La quotité d'investissement renseigne le rapport entre les activités d'investissement et les charges annuelles globales. Cet indicateur ne permet toutefois pas à lui seul de tirer des conclusions sur la situation financière de la commune.

#### Quotité de la charge financière (QChF)

La quotité de la charge financière indique l'incidence des frais financiers sur le budget. On entend par charge financière la somme des intérêts nets, des amortissements et des rectifications. Cet indicateur permet de constater dans quelle mesure les revenus courants sont absorbés par le service de la dette et les amortissements ordinaires. Une hausse de ce taux équivaut à une réduction de la marge bénéficiaire.

#### Endettement net en francs par habitant (E/H)

L'endettement net en francs par habitant sert à mesurer l'importance de la dette et doit être apprécié en même temps que la capacité financière de la commune (quotité d'autofinancement). Une valeur négative reflète l'existence d'une fortune nette par habitant.

#### Quotité d'autofinancement (QA)

La quotité d'autofinancement reflète la capacité financière d'une commune ainsi que sa marge de manœuvre budgétaire. Cet indicateur renseigne sur la part des revenus pouvant être affectée au financement des investissements ou au désendettement.

#### Quotité de la charge des intérêts nets (QChIN)

La quotité de la charge des intérêts nets indique la part des revenus fiscaux qu'une commune doit affecter à la rémunération de sa dette. Un taux élevé est synonyme d'endettement important.

#### Capitaux propres déterminant par habitant (CPD/H)

Cet indicateur, destiné aux comparaisons, est utilisé dans le contexte de péréquation financière.

#### Quotient de l'excédent du bilan (QEB)

L'excédent du bilan est défini par rapport aux revenus fiscaux +/- les prestations de la péréquation financière. Seule une base saine de capitaux propres est à même de garantir un bon autofinancement. Le quotient de l'excédent de bilan n'est calculé que pour le compte général.

#### Taux de couverture des coûts (TCC)

Le taux de couverture des coûts indique le rapport entre les revenus et les charges, dès lors que les émoluments doivent couvrir les frais dans les domaines de l'alimentation en eau, du traitement des eaux usées, de la gestion des déchets, etc.

Si le taux de couverture des coûts excède 100 pour cent, l'accomplissement de la tâche en question a généré un gain, et s'il est inférieur à 100 pour cent, il a entraîné une perte.

#### Quotient du maintien de la valeur (QMV)

Le quotient du maintien de la valeur indique le rapport entre le maintien de la valeur et les valeurs de remplacement dans le cas de l'alimentation en eau et du traitement des eaux usées, domaines dans lesquels la législation permet la réduction ou l'arrêt des attributions dès que le montant du maintien de la valeur atteint au dépasse 25 pour cent de la valeur de remplacement.

## Données de base pour le calcul des indicateurs financiers selon le MCH2

Commune	Tramelan	Année	2018
Population résidante moyenne :	4'471		

### Bilan

Groupe de matières	Actif	Montant en CHF
10	Patrimoine financier	26'659'681.92

Groupe de matières	Passif	Montant en CHF
20	Capitaux de tiers	14'716'093.02
200	Engagements courants	1'353'061.44
201	Engagements financiers à court terme	-
2016	Instruments financiers dérivés	-
206	Engagements financiers à long terme	12'255'900.00
29	Capitaux propres	28'401'620.15
290	Financements spéciaux, engagements (+) et avances (-)*	2'633'371.76
29301	Solde du FS MV, alimentation en eau	1'586'442.03
29302	Solde du FS MV, traitement des eaux usées	6'367'078.25
2930x	Solde du FS MV n° 3	-
2930x	Solde du FS MV n° 4	-
299	Excédent/découvert du bilan*	3'063'290.28



## Compte de résultats

Groupe de matières	Charges	Montant en CHF
30	Charges de personnel	5'433'148.97
31	Charges de biens et services et autres charges d'exploitation	7'988'743.78
3180	Rectifications sur créances	75'605.10
33	Amortissement du patrimoine administratif	914'157.08
34	Charges financières	549'698.50
340	Charges d'intérêts	287'674.28
344	Rectifications, immobilisations PF	57.00
35	Attributions aux fonds et financements spéciaux	1'149'480.00
36	Charges de transfert	12'327'573.96
364	Rectifications, prêts PA	-
365	Rectifications, participations PA	-
366	Amortissements, subventions d'investissement	-
389	Attributions aux capitaux propres	899'325.11
3898	Attributions au FS «alimentation en eau» (art. 85a OCo)	-
3898	Attributions au FS «traitement des eaux usées» (art. 85a OCo)	-
3898	Attributions au FS «gestion des déchets» (art. 85a OCo)	-
9001	Résultat annuel (excédent de charges)	-
9031	Excédent de charges, autres capitaux propres affectés	-
9011.xx	Excédent de charges alimentation en eau	-
9011.xx	Excédent de charges traitement des eaux usées	77'563.85
9011.xx	Excédent de charges, FS MV n° 3	-
9011.xx	Excédent de charges, FS MV n° 4	-
9011.xx	Excédent de charges, gestion des déchets	63'128.96
9011.xx	Excédent de charges, service du feu (seul. FS "normal")	-
9011.xx	Excédent de charges, FS n° 3	-
9011.xx	Excédent de charges, FS n° 4	-

9011.xx	Excédent de charges, FS n° 5	-
9011.xx	Excédent de charges, FS n° 6	-
9300.3622.7	Réduction des disparités	63'500.00
3300.xx	Amortissements planifiés, alimentation en eau	10'427.90
3300.xx	Amortissements planifiés, traitement des eaux usées	23'528.45
3300.xx	Amortissements planifiés, FS MV n° 3	-
3300.xx	Amortissements planifiés, FS MV n° 4	-
3300.xx	Amortissements planifiés, gestion des déchets	2'513.65
3300.xx	Amortissements planifiés, service du feu (seul. FS "normal")	-
3300.xx	Amortissements planifiés, FS n° 3	-
3300.xx	Amortissements planifiés, FS n° 4	-
3300.xx	Amortissements planifiés, FS n° 5	-
3300.xx	Amortissements planifiés, FS n° 6	-
3300.9x	Amortissement PA existant, alimentation en eau	-
3300.9x	Amortissement PA existant, traitement des eaux usées	-
3300.9x	Amortissement PA existant, FS MV n° 3	-
3300.9x	Amortissement PA existant, FS MV n° 4	-
3300.9x	Amortissement PA existant, gestion des déchets	-
3300.9x	Amortissement PA existant, service du feu (seul. FS "normal")	-
3300.9x	Amortissement PA existant, FS n° 3	-
3300.9x	Amortissement PA existant, FS n° 4	-
3300.9x	Amortissement PA existant, FS n° 5	-
3300.9x	Amortissement PA existant, FS n° 6	-
3301.xx	Amortissements non planifiés, alimentation en eau	-
3301.xx	Amortissements non planifiés, traitement des eaux usées	-
3301.xx	Amortissements non planifiés, FS MV n° 3	-
3301.xx	Amortissements non planifiés, FS MV n° 4	-
3301.xx	Amortissements non planifiés, gestion des déchets	-
3301.xx	Amortissements non planifiés, service du feu (seul. FS "normal")	-
3301.xx	Amortissements non planifiés, FS n° 3	-
3301.xx	Amortissements non planifiés, FS n° 4	-
3301.xx	Amortissements non planifiés, FS n° 5	-
3301.xx	Amortissements non planifiés, FS n° 6	-
3510.1x	Attributions au FS MV, alim. en eau (valeur de remplacement)	451'100.00
3510.1x	Attributions au FS MV, trait. eaux usées (valeur de remplacem.)	440'505.00

3893.xx	Attributions au FS MV n° 3 (valeur de remplacement)	-
3893.xx	Attributions au FS MV n° 4 (valeur de remplacement)	-
3510.5x	Attributions au FS MV, alim. en eau (taxes de raccordement)	85'502.50
3510.5x	Attributions au FS MV, trait. eaux usées (taxes de raccordem.)	172'372.50
366x.xx	Amort. planifiés/non plan. de subv. d'inv., alimentation en eau	-
366x.xx	Amort. planifiés/non plan. de subv. d'inv., traitement eaux usées	-
366x.xx	Amort. planifiés/non planifiés de subv. d'inv., FS MV n° 3	-
366x.xx	Amort. planifiés/non planifiés de subv. d'inv., FS MV n° 4	-
366x.xx	Amort. planifiés/non plan. de subv. d'inv., gestion des déchets	-
366x.xx	Amort. plan./non plan. subv. d'inv., serv. du feu (seul. FS "normal")	-
366x.xx	Amort. planifiés/non planifiés de subv. d'inv., FS n° 3	-
366x.xx	Amort. planifiés/non planifiés de subv. d'inv., FS n° 4	-
366x.xx	Amort. planifiés/non planifiés de subv. d'inv., FS n° 5	-
366x.xx	Amort. planifiés/non planifiés de subv. d'inv., FS n° 6	-

Groupe de matières	Revenus	Montant en CHF
4	Revenus	30'220'560.80
400	Impôts directs, personnes physiques (PP)	9'237'244.38
401	Impôts directs, personnes morales (PM)	658'507.05
402	Autres impôts directs	1'172'888.85
440	Revenus des intérêts	213'958.68
441	Gains réalisés PF	4'426.50
442	Revenus de participations PF	-
443	Revenus des biens-fonds PF	584'798.69
444	Rectifications, immobilisations PF	75'124.00
4490	Revalorisations PA	-
45	Prélèvements sur les fonds et financements spéciaux	50'319.54
47	Subventions à redistribuer	162'740.40

489	Prélèvements sur les capitaux propres	92'389.20
4898	Prélèvements sur le FS «alimentation en eau» (art. 85a OCo)	-
4898	Prélèvements sur le FS «traitement des eaux usées» (art. 85a OCo)	-
4898	Prélèvements sur le FS «gestion des déchets» (art. 85a OCo)	-
4896	Prélèvements sur la réserve liée à la réévaluation	-
49	Imputations internes	812'129.51
7101	Revenus, alimentation en eau	1'840'978.59
7201	Revenus, traitement des eaux usées	1'668'477.01
xxxx	Revenus, FS MV n° 3	-
xxxx	Revenus, FS MV n° 4	-
7301	Revenus, gestion des déchets	410'174.52
1500	Revenus, service du feu	-
xxxx	Revenus, FS n° 3	-
xxxx	Revenus, FS n° 4	-
xxxx	Revenus, FS n° 5	-
xxxx	Revenus, FS n° 6	-
9000	Résultat annuel (excédent de revenus)	-
9030	Excédent de revenus, autres capitaux propres affectés	-
9300.4622.7	Réduction des disparités	1'184'539.00
9300.4621.5	Dotation minimale	409'477.00
9300.4621.6	Ind. forf. cantonale, compensation des charges de centre	-
9300.4621.6	Prestation complémentaire géo-topographique	-
9300.4621.6	Prestation complémentaire socio-démographique	74'069.00
9010.xx	Excédent de revenus, alimentation en eau	124'256.30
9010.xx	Excédent de revenus, traitement des eaux usées	-
9010.xx	Excédent de revenus, FS MV n° 3	-
9010.xx	Excédent de revenus, FS MV n° 4	-
9010.xx	Excédent de revenus, gestion des déchets	-
9010.xx	Excédent de revenus, service du feu (seul. FS "normal")	-
9010.xx	Excédent de revenus, FS n° 3	-
9010.xx	Excédent de revenus, FS n° 4	-
9010.xx	Excédent de revenus, FS n° 5	-

9010.xx	Excédent de revenus, FS n° 6	-
4510.xx	Prélèvements sur le FS MV, alimentation en eau	10'427.90
4510.xx	Prélèvements sur le FS MV, traitement des eaux usées	23'528.45
4893.xx	Prélèvements sur le FS MV n° 3	-
4893.xx	Prélèvements sur le FS MV n° 4	-

## Compte des investissements

Groupe de matières	Dépenses	Montant en CHF
59	Report au passif du bilan	43'358.35
5900.xx	Recettes reportées au bilan, alimentation en eau	-
5900.xx	Recettes reportées au bilan, traitement des eaux usées	-
5900.xx	Recettes reportées au bilan, FS MV n° 3	-
5900.xx	Recettes reportées au bilan, FS MV n° 4	-
5900.xx	Recettes reportées au bilan, gestion des déchets	-
5900.xx	Recettes reportées au bilan, service du feu (seul. FS "normal")	-
5900.xx	Recettes reportées au bilan, FS n° 3	-
5900.xx	Recettes reportées au bilan, FS n° 4	-
5900.xx	Recettes reportées au bilan, FS n° 5	-
5900.xx	Recettes reportées au bilan, FS n° 6	-

Groupe de matières	Recettes	Montant en CHF
69	Report à l'actif du bilan	1'870'753.50
6900.xx	Dépenses reportées au bilan, alimentation en eau	253'737.05
6900.xx	Dépenses reportées au bilan, traitement des eaux usées	375'847.15
6900.xx	Dépenses reportées au bilan, FS MV n° 3	-
6900.xx	Dépenses reportées au bilan, FS MV n° 4	-
6900.30	Dépenses reportées au bilan, gestion des déchets	33'714.65
6900.xx	Dépenses reportées au bilan, service feu (seul. FS "normal")	-

6900.xx	Dépenses reportées au bilan, FS n° 3	-
6900.xx	Dépenses reportées au bilan, FS n° 4	-
6900.xx	Dépenses reportées au bilan, FS n° 5	-
6900.xx	Dépenses reportées au bilan, FS n° 6	-

### Annexe aux comptes annuels

	Dépenses	Montant en CHF
	Total de la valeur de remplacement, alimentation en eau	36'486'000.00
	Total de la valeur de remplacement, traitement des eaux usées	44'610'000.00
	Total de la valeur de remplacement, FS n° 3	
	Total de la valeur de remplacement, FS n° 4	

## 7.1 Compte global

Il n'y a encore aucune valeur à faire figurer sous la moyenne 2016-2020. L'OACOT met à disposition la moyenne cantonale 2016, mais uniquement sur le compte général alors qu'on nous demande la majorité des indicateurs sur le compte global.

Indicateur financier	Comptes 2018	Comptes 2017	Comptes 2016	Comptes	Comptes	Comptes	Moyenne 16-20	Commentaire
				XXX	XXX	XXX		
Quotient d'endettement net	-103.85%	-100.67%	-112.80%					Moins de 100 % = bon quotient
Degré d'autofinancement	153.43%	65.47%	99.40%					Plus grand que 100 % = idéal
Quotité de la charge des intérêts	0.25%	0.30%	0.40%					Moins de 4 % = bonne quotité (intérêts supportables)
Dette brute par rapport aux revenus	46.68%	56.57%	48.40%					Entre 50 et 100 % = bonne quotité (dette supportable)
Quotité d'investissement	6.66%	9.18%	9.40%					Moins de 10 % = faible quotité (investissements faibles par rapport au total des dépenses)
Quotité de la charge financière	3.39%	3.27%	3.20%					Moins de 5 % = quotité insignifiante
Endettement net en francs/habitant	CHF -2'671.35	CHF -2'459.56	CHF -2'676.12					Endettement net négatif = fortune nette positive (bon résultat)
Quotité d'autofinancement	9.62%	5.81%	8.90%					Entre 5 et 15 % = quotité moyenne
Quotité de la charge des intérêts nets	-2.97%	-4.43%	-1.80%					Quotité négative = aucune charge nette (bon résultat)
Capitaux propres par habitant	CHF 3'984.51	CHF 3'814.26	CHF 3'549.00					Chiffre de la commune au-dessus de la moyenne cantonale 2016 qui s'élève à CHF 3'064.--

## 7.2 Compte général

Indicateur financier	Comptes 2018	Comptes 2017	Comptes 2016	Comptes	Comptes	Comptes	Moyenne 16-20	Commentaire
				XXX	XXX	XXX		
Degré d'autofinancement	144.72%	68.48%	67.70%					Plus grand que 100 % = idéal
Quotient de l'excédent du bilan	26.64%	28.12%	29.20%					Faible = pas très bon, moyenne cantonale 2016 = 43.20 %

## 7.3 Financement spécial «alimentation en eau»

Indicateur financier	Comptes 2018	Comptes 2017	Comptes 2016	Comptes	Comptes	Comptes	Moyenne 16-20	Commentaire
				XXX	XXX	XXX		
Degré d'autofinancement	260.45%	183.89%	305.80%					Plus grand que 100 % = idéal
Taux de couvertures de coûts	107.24%	99.78%	119.70%					Plus grand que 100 % = attribution sur le fonds d'équilibre de la tâche
Quotient de maintien de la valeur	4.35%	2.91%	2.30%					Le solde de fonds de maintien de la valeur représente 4.35 % du total des valeurs du service des eaux



## 7.4 Financement spécial «traitement des eaux usées et STEP »

Indicateur financier	Comptes 2018	Comptes 2017	Comptes 2016	Comptes XXX	Comptes XXX	Comptes XXX	Moyenne 16-20	Commentaire
	Degré d'autofinancement	142.43%	42.82%	252.90%				
Taux de couverture des coûts	95.35%	81.63%	90.60%					Moins de 100 % = prélèvement sur le fonds d'équilibre de la tâche
Quotient du maintien de la valeur	14.27%	12.95%	11.70%					Le solde du fonds de maintien de la valeur représente 14.27 % du total des valeurs de remplacement du traitement des eaux usées et STEP

## 7.5 Financement spécial «gestion des déchets»

Indicateur financier	Comptes 2018	Comptes 2017	Comptes 2016	Comptes XXX	Comptes XXX	Comptes XXX	Moyenne 16-20	Commentaire
	Degré d'autofinancement	-179.79%	-34.01%	67.40%				
Taux de couverture des coûts	84.61%	77.46%	102.20%					Moins de 100 % = prélèvement sur le fonds d'équilibre de la tâche

## 8 PROPOSITION DE L'EXÉCUTIF

### APPROBATION:

Le Conseil municipal arrête les comptes annuels au sens de l'article 71 OCo (RSB 170.111) pour l'exercice 2018

<b>COMPTE DE RÉSULTATS</b>	Charges du compte global	29'424'867.80	CHF
	Revenus du compte global	29'408'431.29	CHF
	<b>Excédent de charges</b>	-16'436.51	CHF
dont			
	Charges du compte général	25'629'493.98	CHF
	Revenus du compte général	25'629'493.98	CHF
	<b>Excédent de charges</b>	0.00	CHF
	Charges Alimentation en eau	1'716'722.29	CHF
	Revenus Alimentation en eau	1'840'978.59	CHF
	<b>Excédent de revenus</b>	124'256.30	CHF
	Charges Traitement eaux usées	940'870.59	CHF
	Revenus Traitement eaux usées	940'870.59	CHF
	<b>Excédent de charges</b>	0.00	CHF
	Charges Gestion des déchets	410'174.52	CHF
	Revenus Gestion des déchets	347'045.56	CHF
	<b>Excédent de charges</b>	-63'128.96	CHF
	Charges STEP	727'606.42	CHF
	Revenus STEP	650'042.57	CHF
	<b>Excédent de charges</b>	-77'563.85	CHF
<b>COMPTE DES INVESTISSEMENTS</b>	Dépenses	1'870'753.50	CHF
	Recettes	43'358.35	CHF
	<b>Investissements nets</b>	1'827'395.15	CHF
<b>CREDITS SUPPLEMENTAIRES</b>			
	Dépenses liées	2'566'358.53	CHF
	Compétence Conseil municipal	426'781.80	CHF
	Compétences Conseil général	0.00	CHF

## PROPOSITION:

Il est proposé au Conseil général d'approuver les comptes 2018. Aucun crédit supplémentaire 2018 ne doit être voté par le Conseil général.

Au nom du Conseil municipal

Tramelan, le 7 mai 2019

Philippe Augsburger,  
Maire

Hervé Gullotti,  
Chancelier

Raphaël Chappuis,  
administrateur des finances

## **9 RAPPORT SUCCINCT**

Le rapport succinct de l'organe de vérification des comptes se trouve à la fin du document.

## 10 APPROBATION DES COMPTES ANNUELS

Le Conseil général de Tramelan a approuvé les comptes 2018 en date du 24 juin 2019 conformément à la proposition du Conseil municipal du 7 mai 2019.

Tramelan, le 24 juin 2019

Au nom du Conseil général

Thierry Gagnebin  
Président

Marc Nussbaumer  
Secrétaire

# 11 Annexe

## 11.1 Règles

### 11.1.1 Règles applicables à la présentation des comptes:

Les comptes annuels de la commune de Tramelan ont été clos conformément aux bases légales cantonales en vigueur:

Loi sur les communes (LCo; RSB 170.11)

Ordonnance sur les communes (OCo; RSB 170.111)

Ordonnance de Direction sur la gestion financière des communes (ODGFCo; RSB 170.511)

En vertu de l'article 70, alinéa 1 LCo, les comptes se fondent sur le modèle comptable harmonisé 2 pour les cantons et les communes (MCH2) selon le manuel de la Conférence des directeurs cantonaux des finances. Dans certains domaines, les prescriptions cantonales s'écartent des recommandations concernant le MCH2. L'Office des affaires communales et de l'organisation du territoire a publié une liste des exceptions sur son site Internet, à l'adresse [www.be.ch/communes](http://www.be.ch/communes) > Finances communales > MCH2 > Outils de travail.

### 11.1.2 Evaluation du patrimoine financier:

Les actifs du patrimoine financier sont portés au bilan lorsqu'ils présentent une utilité économique future et que leur valeur peut être déterminée de manière fiable. Le patrimoine financier est inscrit pour la première fois au bilan à sa valeur d'acquisition ou de production. Les biens acquis à titre gratuit sont inscrits à leur valeur vénale au moment de leur entrée dans le patrimoine financier. Les évaluations ultérieures du patrimoine financier ont lieu à la valeur vénale de ce dernier à la date du bilan. Une réévaluation intervient tous les cinq ans ou en cas de modification de la valeur officielle pour les biens-fonds, droits de superficie exceptés, et annuellement pour toutes les autres valeurs patrimoniales. Les valeurs inscrites au bilan doivent être immédiatement rectifiées en cas de dépréciation effective durable ou de perte.

Avec l'entrée en vigueur du MCH2 au 1er janvier 2016, le patrimoine financier a été évalué de façon à avoir une « Réserve liée à la réévaluation du patrimoine financier » de CHF 8'562'410.60. Cette réserve de réévaluation est composée d'un montant de CHF 8'302'715.60 concernant les terrains et les bâtiments du patrimoine financier et de CHF 259'695.-- pour les actions et parts sociales.

En 2016, un montant de CHF 360'009.00 a été prélevé de cette réserve à la suite de la vente de terrains pour lesquels une réserve de réévaluation avait été calculée.

En 2017, un montant de CHF 20'210.50 a été prélevé de cette réserve à la suite de la vente de terrains pour lesquels une réserve de réévaluation avait été calculée.

En 2018, aucun montant n'a été prélevé de cette réserve.

### 11.1.3 Evaluation du patrimoine administratif:

Les actifs du patrimoine administratif sont portés au bilan lorsqu'ils présentent une utilité publique pour plusieurs années à venir et que leur valeur peut être déterminée de manière fiable. Ils sont inscrits au bilan à leur valeur d'acquisition ou de production en application du principe de la méthode nette et amortis de manière linéaire en fonction de leur durée d'utilisation. Les biens acquis à titre gratuit sont inscrits à leur valeur vénale au moment de leur entrée dans le patrimoine administratif. Les valeurs inscrites au bilan doivent être immédiatement rectifiées en cas de dépréciation effective durable ou de perte. Les catégories d'immobilisations et les durées d'utilisation sont définies à l'annexe 2 OCo.

### 11.1.4 Limites d'inscription à l'actif:

Compte général	CHF 30'000.--
Financements spécial «alimentation en eau»	CHF 30'000.--
Financements spécial «traitement des eaux usées»	CHF 30'000.--


### 11.1.5 Patrimoine administratif existant:

Le patrimoine administratif existant au moment du passage au MCH2, soit au 31 décembre 2015, est amorti de manière linéaire pendant 12 ans, exception faite des postes énumérés au chiffre 4.1.3 des dispositions transitoires de l'ordonnance sur les communes.

## 11.2 Bases des comptes annuels

Les comptes de 2018 se basent sur le budget 2018 et les comptes de l'exercice précédent, soit ceux de 2017

Approbation:

	<b>Budget 2018</b>	<b>Comptes annuels 2017</b>
Conseil municipal	31 octobre 2017	24 avril 2018
Rapport succinct de l'organe de vérification des comptes		04 mai 2018
Conseil général	27 novembre 2017	25 juin 2018



### 11.3 Etat des capitaux propres

Capitaux propres au 1 <sup>er</sup> janvier 2018			Changements intervenus pendant l'exercice			Capitaux propres au 31.12.2018
			Augm.	Dim.	CHF	
			Comptes 2018			
CHF					CHF	
<b>29</b>	<b>Capitaux propres</b>	<b>26'511'960</b>	<b>2'173'061</b>	<b>283'401</b>	<b>1'889'660</b>	<b>28'401'620</b>
<b>290</b>	<b>Financements spéciaux, engagements (+) et avances (-)</b>	<b>2'666'172</b>	<b>124'256</b>	<b>157'056</b>	<b>-32'800</b>	<b>2'633'373</b>
29000.01	FS, service du feu normal	147'852	0	16'363	-16'363	131'489
29001.01	FS équilibre de la tâche - eau potable	1'033'574	124'256	0	124'256	1'157'830
29002.01	FS équilibre de la tâche - eaux usées	1'012'709	0	77'564	-77'564	935'145
29003.01	Enlèvement et élimination des déchets	472'037	0	63'129	-63'129	408'908
<b>293</b>	<b>Préfinancements</b>	<b>11'756'522</b>	<b>1'924'007</b>	<b>126'346</b>	<b>1'797'661</b>	<b>13'554'184</b>
29300.01	FS promotion économique	1'254'683	12'422	0	12'422	1'267'105
29300.02	FS entretien des immeubles du PA	1'032'329	235'429	0	235'429	1'267'758
29300.03	FS entretien & renouvellement immeubles PF	356'164	35'636	0	35'636	391'800
29300.04	FS entretien des routes communales	765'386	216'810	0	216'810	982'196
29300.05	FS culture et patrimoine	36'958	3'000	0	3'000	39'958
29300.06	FS maintien valeur réseau distribution électricité	1'002'140	249'605	92'389	157'216	1'159'356
29300.07	Aménagement pâturages & bâtiments ruraux	470'866	21'625	0	21'625	492'491
29301.01	FS maintien valeur - eau potable	1'060'267	536'603	10'428	526'175	1'586'442
29302.01	FS maintien valeur - eaux usées	5'777'729	612'878	23'528	589'349	6'367'078

<b>294</b>	<b>Réserves</b>	<b>843'784</b>	<b>124'798</b>	<b>0</b>	<b>124'798</b>	<b>968'582</b>
29400.01	Réserve de politique financière - amort. supplémentaires	843'784	124'798	0	124'798	968'582
<b>296</b>	<b>Réserve liée à la réévaluation du PF</b>	<b>8'182'191</b>	<b>0</b>	<b>0</b>	<b>0</b>	<b>8'182'191</b>
29600.01	Réserve liée à la réévaluation du PF	8'182'191	0	0	0	8'182'191
<b>299</b>	<b>Excédent/découvert du bilan</b>	<b>3'063'290</b>	<b>0</b>	<b>0</b>	<b>0</b>	<b>3'063'290</b>
29990.01	Fortune nette	3'063'290	0	0	0	3'063'290

## 11.4 Tableau des provisions

### 101+205 Provisions à court terme

Compte	Désignation	Valeur comptable au 01.01.2018	Modification		Valeur comptable au 31.12.2018	Commentaire sur la modification et le maintien
			Augmentation	Diminution		
10100.99	Pertes sur créances / ducroire	690'000.00	76'334.20	22'334.20	744'000.00	Adaptation selon liste dans le classeur de boucllement
10120.99	Provisions sur taxations impôts sujets à modifications	300'000.00	0.00	0.00	300'000.00	Pas de changement
20500.01	Provision heures supplémentaires et vacances	136'491.63	0.00	28'836.63	107'655.00	dim. heures supp et erreur de calcul en 2017
20570.01	Provision péréquation financière	140'500.00	204'000.00	140'500.00	204'000.00	En rapport aux revenus des impôts plus conséquents

### 208 Provisions à long terme

Compte	Désignation	Valeur comptable au 01.01.2018	Modification		Valeur comptable au 31.12.2018	Commentaire sur la modification et le maintien
			Augmentation	Diminution		
20880.01	Provisions sur investissements en cours	0.00	0.00	0.00	0.00	Pas de changement

**Total des provisions à court terme** 1'266'991.63 280'334.20 191'670.83 1'355'655.00

**Total des provisions à long terme** 0.00 0.00 0.00 0.00

**Total des provisions** 1'266'991.63 280'334.20 191'670.83 1'355'655.00

## 11.5 Tableau des participations

### Participations prépondérantes dans des sociétés au 31.12.2018

- La commune de Tramelan est actionnaire majoritaire à raison de 68.5% du capital-actions de la Société Immobilière de Tramelan SA à 2720 Tramelan. Cette société anonyme a réalisé un excédent de charges de CHF 1'409.31 durant l'exercice 2018 ; les prêts sans intérêts octroyés par la commune de Tramelan ont été remboursés conformément aux dispositions. Les annuités des prêts SECO et BECO, cautionnés par la commune de Tramelan, ont également été payés.
- La commune de Tramelan est actionnaire unique de la Société Tramelan Economie Industrie SA (TEI SA) à 2720 Tramelan, société exploitante d'Espace DEFI aux Lovières et du nouveau bâtiment ceff COMMERCE. Le capital-actions est de CHF 2'000'000.-- libéré à 100%.  
Pour Espace DEFI, l'exploitation des locaux a débuté au 1<sup>er</sup> janvier 2009 avec l'entrée des premiers locataires ; dès le 1<sup>er</sup> janvier 2012, les locaux sont intégralement loués. Le ceff COMMERCE est entré progressivement en jouissance des locaux dès la mi-août 2012. Depuis le mois d'octobre 2012, le loyer est versé intégralement. La société a réalisé un bénéfice net en 2018 de CHF 88'172.30 après amortissements. Les intérêts sur le prêt communal octroyé de CHF 1'600'000.--, soit CHF 50'400.--, ont été payés.
- La commune de Tramelan est actionnaire de la société SACEN SA « Société d'approvisionnement et de commerce de l'énergie », 2800 Delémont, qui a pour but principal l'approvisionnement et la commercialisation de l'énergie électrique. La commune possède 106 actions à CHF 100.-- soit CHF 10'600.-- sur un capital-actions total de CHF 100'000.--.
- La commune de Tramelan est actionnaire de la société BKW Energie SA, avec 6'800 actions à CHF 2.50 de nominal. Elle est aussi actionnaire de la société BLS SA, avec 1'144 actions à CHF 1.-- de nominal et encore de la Banque Cantonale Bernoise, avec 110 actions à CHF 20.-- de nominal. La valeur comptable de ces actions au 31.12.2018 se monte à CHF 489'160.-- au bilan.
- Toutes les autres participations de la commune de Tramelan pour un total de CHF 2'000.-- dans des sociétés sont minoritaires et sont présentées dans la comptabilisation des immobilisations.

### Cédules hypothécaires restantes dans le safe :

<u>Nombre</u>	<u>Désignation</u>	<u>Valeur nominale</u>
1	Céd. hyp. port. 1er rg ft 2422 Promenade 3	110'000.00
1	Céd. hyp. 1er rg ft 118 halle Pont 21	120'000.00
1	Céd. hyp. 1er rg ft 3087 Nord 22	100'000.00
2	Céd. hyp. 1er rg ft 3128 Crêt Georges 16	55'000.00
1	Céd. hyp. 1er rg ft 2471 Lovières 5 halle Marelle	40'000.00
1	Céd. hyp. 2e rg ft 2471 Lovières 5 halle Marelle	60'000.00
1	Céd. hyp. 3e rg ft 2471 Lovières 5 halle Marelle	49'000.00

## 11.6 Tableau des garanties

### Engagements conditionnels au 31.12.2018

- Caisse d'épargne du district de Courtelary  
Des reconnaissances de dettes envers les créanciers de la Caisse d'épargne du district de Courtelary avaient été signées au mois de mars 1911 pour CHF 15'151.52 pour la commune de Tramelan-Dessus et de CHF 15'151.52 pour la commune de Tramelan-Dessous, soit un total pour la commune de Tramelan réunifiée de CHF 30'303.04.  
Des reconnaissances de dettes envers la Caisse d'épargne du district de Courtelary avaient été signées au mois de mars 1911 pour CHF 435.-- pour la commune de Tramelan-Dessus et de CHF 435.-- pour la commune de Tramelan-Dessous, soit un total pour la commune de Tramelan réunifiée de CHF 870.--.
- Le Conseil général du 28 janvier 2002 a décidé d'octroyer une garantie de remboursement à l'ODECO, du prêt LIM Confédération d'un montant de CHF 124'000.-- et du prêt LIM cantonal de CHF 124'000.--, qui ont été promis à la Société Immobilière de Tramelan SA pour l'aménagement du bâtiment rue Albert-Gobat 19, dont les locaux accueillent la crèche et l'école à journée continue « Les Lucioles ».
- Caution solidaire  
La commune de Tramelan garantit par le biais d'un cautionnement solidaire, un prêt de CHF 750'000.-- octroyé par l'Union de Banques Suisses à Berne à la société Tramelan Economie Industrie SA (TEI SA). Ce prêt cautionné fait partie du financement de TEI SA approuvé par le corps électoral en date du 17 juin 2007.

### Contrats de leasing pour lesquels les engagements sont conditionnels au 31.12.2018

- Des contrats de leasing pour les photocopieuses des écoles ont été contractés. Par contre, en 2012, les appareils de l'administration communale et des services techniques ont été achetés, l'entreprise étant chargée de la maintenance ayant fait faillite. En 2014, un nouveau contrat de leasing pour la photocopieuse du service social a été contracté. En 2016, la photocopieuse des services techniques étant arrivée en fin de vie, un nouveau contrat de leasing a été contracté avec l'entreprise Canon.

### Valeur d'assurance incendie au 31.12.2018

	Patrimoine financier	Patrimoine administratif
• Objets mobiliers du patrimoine financier	820'000.--	11'180'000.--
• Immeubles	8'771'900.--	85'025'000.--

## 11.7 Tableau des immobilisations

Finance

Commune politique

Tableau des immobilisations

PATRIMOINE FINANCIER

2018

			108 Immobilisations corporelles PF				
			1080	1084	1086	1087	1089
			Terrains non bâtis	Bâtiments PF (désaffectation)	Biens mobiliers PF	Immobilisations en cours de construction PF	Autres immobilisations corporelles PF
Coûts d'acquisition	Valeur de l'immobilisation	1.1.2018	10'277'159.20	2'235'755.15			
	Augmentations	2018		82'500.85			
	Diminutions / corrections	2018		-45'680.00			
	Transferts / reclassements (réorg.)	2018					
	Valeur de l'immobilisation	31.12.2018	10'277'159.20	2'272'576.00			
Rectifications cumulées	Etat au	1.1.2018					
	Dépréciations durables	2018					
	Revalorisations	2018					
	Transferts / reclassements (réorg.)	2018					
	Etat au	31.12.2018					
Valeur comptable	<b>Valeur comptable nette</b>	<b>31.12.2018</b>	<b>10'277'159.20</b>	<b>2'272'576.00</b>			
	dont celle des installations en leasing	31.12.2018					
	Valeurs d'assurance	31.12.2018					

		140 Immobilisations corporelles									
		1400	1401	1402	1403	1404	1405	1406	1407	1409	
		Terrains non bâtis	Routes, voies de communication	Aménagement des eaux	Ouvrages de génie civil	Terrains bâtis	Forêts, alpages	Biens mobiliers	Immob. en cours de construction	Autres immob. corporelles	
Coûts d'acquisition	Valeur de l'immobilisation	1.1.2018		654'245.00		223'456.75	1'582'006.10	1'265'884.00	699'336.00	3'734'227.48	7'909'043.00
	Augmentations	2018				304'846.75		139'328.50	1'372'978.25		
	Diminutions / corrections	2018							-43'358.35		
	Transferts / reclassements (réorg.)	2018		1'056'709.18		1'018'416.10	254'948.80			-2'330'074.08	
	Valeur de l'immobilisation	31.12.2018		1'710'954.18		1'241'872.85	2'141'801.65	1'265'884.00	838'664.50	2'733'773.30	
Rectifications cumulées	Etat au	1.1.2018		-30'257.35		-4'444.40	-76'275.40	-50'129.00	-92'774.10		-1'318'173.40
	Dépréciations durables	2018		-46'651.78		-28'803.95	-84'001.45	-24'315.00	-70'068.75		-659'086.70
	Revalorisations	2018									
	Transferts / reclassements (réorg.)	2018									
	Etat au	31.12.2018		-76'909.13		-33'248.35	-160'276.85	-74'444.00	-162'842.85		-1'977'260.10
Valeur comptable	<b>Valeur comptable nette</b>	<b>31.12.2018</b>		<b>1'634'045.05</b>		<b>1'208'624.50</b>	<b>1'981'524.80</b>	<b>1'191'440.00</b>	<b>675'821.65</b>	<b>2'733'773.30</b>	<b>5'931'782.90</b>
	dont celle des installations en leasing	31.12.2018									
	Valeurs d'assurance	31.12.2018									

			142 Immobilisations incorporelles			144 Prêts	145 Participations	146 Subventions d'investissement
			1420 Logiciels	1427 Immob. incorporelles en cours	1421 et 1429 Autres immob. incorporelles	1441-1447 Prêts	1452-1456 Participations	1460-1469 Investissements
Coûts d'acquisition	Valeur de l'immobilisation	1.1.2018			12'294.40		188'000.00	
	Augmentations	2018						
	Diminutions / corrections	2018						
	Transferts / reclassements (réorg.)	2018						
	Valeur de l'immobilisation	31.12.2018			12'294.40		188'000.00	
Rectifications cumulées	Etat au	1.1.2018			-2'458.90		-188'000.00	
	Dépréciations durables	2018			-1'229.45			
	Revalorisations	2018						
	Transferts / reclassements (réorg.)	2018						
	Etat au	31.12.2018			-3'688.35		-188'000.00	
Valeur comptable	<b>Valeur comptable nette</b>	<b>31.12.2018</b>			<b>8'606.05</b>			
	dont celle des installations en leasing	31.12.2018						
	Valeurs d'assurance	31.12.2018						



## 11.8 Contrôle des crédits

### 11.8.1 Crédits d'engagement en vue d'investissements

#### Contrôle des crédits d'engagement au 31.12.2018

Décision du/ organe	Compte no	Objet	Crédit brut	Dépenses cumulées au 01.01.2018	Dépenses 2018	Dépenses cumulées au 31.12.2018	Solde à disposition (- =dépassement)	Recettes cumulées	En charge du dossier Département
30.03.1999/CM 07.06.2004/CM 05.11.2007/CG 03.03.2009/CM	6150.5010.02	Réfection rue Haute : attribution mandat ingénieur, Fr. 51'600.- avenant au contrat d'ingénieur, Fr. 38'538.95 crédit additionnel, Fr. 27'700.- crédit additionnel, Fr. 6'800.-	124'638.95	110'398.05	0.00	110'398.05	14'240.90		STT
28.03.2010/CE	6150.5010.02 710.501.39 700.501.24 860.501.20	Réfection rue Haute : Routes, CHF 960'000.-, eaux usées, CHF 110'000.- alimentation en eau, CHF 143'800.-, électricité, CHF 36'200.- Crédit additionnel : CHF 15'329.50, 29.11.2011	975'329.50	864'999.41	0.00	864'999.41	110'330.09	12'968.05	STT
21.01.2014/CM	6150.5010.07	Viabilisation Deutes "est" - cession rabais	8'015.90	0.00	0.00	0.00	8'015.90		STT
22.06.2013/CE	6150.5010.07 7101.5031.01 7201.5032.03 8711.5034.02 6150.6110.01 7101.6310.01	Deutes "est", contribution aux coûts de viabilisation Tartins - réfection de la route	995'806.00	888'315.00	2'773.85	891'088.85	104'717.15	71'890.35	STT
15.05.2001/CM 10.11.2015/CM 15.09.2009/CM 06.12.2011/CM 14.11.2012/CM	7101.5291.01	Approvisionnement en eau : établissement du plan général d'alimentation en eau (PGA)	138'740.40	84'075.25	0.00	84'075.25	54'665.15		STT

15.05.2001/CM	7101.5291.02	PGA - manuel assurance qualité	20'000.00	11'206.55	0.00	11'206.55	8'793.45		STT
23.06.2014/CG	7101.5031.03	PGA, doublement conduite d'alimentation de la Printanière	448'600.00	365'508.50	0.00	365'508.50	83'091.50		STT
19.09.2011/CM 23.09.2012/CE	7201.5032.01 7201.6310.01 8711.5034.01	PGEE - Mesure 28 - révilisation du Gôt étude géotechnique Subvention OED - CHF 11'000.-	790'000.00	617'613.45	39'521.90	657'135.35	132'864.65	364'299.45	STT
15.02.2011/CM 24.02.2015/CM	710.501.34	Bassin des eaux pluviales - Grand-rue 2 - étude mise en conformité + offre complémentaire	54'400.00	8'041.20	0.00	8'041.20	46'358.80		STT
14.02.2012/CM	7301.5030.01	Décharge Cernie - investigation technique préalable	64'908.00	29'172.75	0.00	29'172.75	35'735.25		STT
28.09.2009/CG 20.10.2015/CM 21.08.2012/CM	7900.5290.01	Révision de l'aménagement local - 2-3è étapes + crédit additionnel	141'231.62	138'351.00	2'459.50	140'810.50	421.12		Urbanisme
27.08.2013/CM	7900.5290.03	Revitalisation du centre de la localité - étude d'un plan de quartier	27'000.00	5'400.00	10'800.00	16'200.00	10'800.00		STT
20.01.2015/CM	6150.5010.10	Réfection de la Rue Virgile Rossel, mandats d'ingénieurs et d'urbanisme	43'500.00	0.00	0.00	0.00	43'500.00		STT
14.06.2015/CE	6150.5010.10 7101.5031.04 7201.5032.05 8711.5034.05 6150.6110.05	Réfection de la Rue Virgile Rossel	2'332'000.00	1'741'530.83	286'399.15	2'027'929.98	304'070.02	29'955.65	STT
13.10.2015/CM 20.12.2016/CM 05.09.2017/CM	7301.5033.02	Stand tir Château, site pollué mandat d'étude + phase de projet	430'327.00	292'513.40	33'714.65	326'228.05	104'098.95		STT
10.11.2015/CM 23.05.2017/CM 20.02.2018/CM 12.11.2018/CG 10.02.2019 CE	7101.5040.03	Réservoir des Fraises - avant-projet agrandissement suite au PGA	1'301'529.20	25'296.95	36'078.85	61'375.80	1'240'153.40		STT
04.10.2016/CM	7201.5032.07	PGEE, mesures de réduction des eaux claires parasites	44'900.00	14'556.20	0.00	14'556.20	30'343.80		STT
17.01.2017/CM	3413.5040.04	Projet photovoltaïque sur le toit de l'Auguste Reymond Arena	63'266.00	15'076.80	0.00	15'076.80	48'189.20		Finances

07.03.2017/CM 23.05.2017/CM 26.06.2017/CG	7101.5031.07 6150.5010.17 7201.5032.08 8711.5034.07	Chemin des Combes, remplacement de la conduite principale d'eau potable	318'480.00	268'227.75	37'245.30	305'473.05	13'006.95		STT
14.03.2017/CM	7202.5040.05	Révision des décanteurs primaires de la STEP, remplacement des racleurs à boue	91'000.00	80'700.00	4'783.00	85'483.00	5'517.00		STT
21.03.2017/CM 12.12.2017/CM	7202.5040.06	STEP, concept d'assainissement	98'403.20	23'347.80	81'564.95	104'912.75	-6'509.55		STT
27.11.2017/CG	8711.5060.01	Remplacement du véhicule du réseau électrique	154'872.00	0.00	139'328.50	139'328.50	15'543.50		STT
07.12.2017/CM 10.06.2018 CE	6150.5010.18 7101.5031.08 7201.5032.09 8711.5034.08 6150.6110.06	Rue du Crêt-Georges, réfection	2'426'000.00	0.00	523'338.60	523'338.60	1'902'661.40	23'208.35	STT
20.02.2018/CM	7202.5040.07	STEP, remplacement des automates programmables (2ème étape)	48'146.40	0.00	37'755.10	37'755.10	10'391.30		STT
20.02.2018/CM	8200.5550.01	Valforêt SA, constitution de la société anonyme et versement du capital-actions	53'600.00	0.00	53'600.00	53'600.00	0.00		Finances
20.03.2018/CM	0220.5200.02	Gestion électronique des données (GED)	65'448.00	0.00	36'618.00	36'618.00	28'830.00		Chancellerie
27.03.2018 // 16.10.2018	2170.5040.09	Immeuble Collège 15, réaffectation de l'appartement en locaux scolaires	97'353.70	0.00	97'353.70	97'353.70	0.00		Bâtiments
27.03.2018	3411.5040.02	Allianz Suisse Stadium, réfection et peinture de la tribune	70'000.00	0.00	71'957.45	71'957.45	-1'957.45		Bâtiments
24.09.2018/CG	6150.5060.05	Remplacement du véhicule porte-outils Holder	168'967.70	0.00	120'000.00	120'000.00	48'967.70		STT
18.09.2018/CM	3413.5040.05	Patinoire, mise aux normes de sécurité de la barrière extérieure située sur la terrasse	55'000.00	0.00	10'770.00	10'770.00	44'230.00		Bâtiments
12.11.2018/CG	6150.5010.19	Passage à niveau des Frênes	168'281.25	0.00	0.00	0.00	168'281.25		STT
	3412.5040.03 3412.6310.01	Piscine - réparation des fuites d'eau conduites		42'705.30	146'910.50	189'615.80	-189'615.80	20'150.00	Bâtiments
16.10.2018/CM	3412.5040.04	Piscine, assainissement des filtres à sable	98'656.50	0.00	97'780.50	97'780.50	876.00		Bâtiments

## 11.8.2 Crédits d'engagement en vue d'investissement acceptés en 2018

### **Décomptes finaux de crédits d'engagement acceptés en 2018**

Décision du/ organe	Compte no	Objet	Crédit brut	Dépenses cumulées au 01.01.2018	Dépenses 2018	Dépenses cumulées au 31.12.2018	Solde à disposition (- =dépassement)	Recettes cumulées	Date acceptation
15.05.2001/CM 10.11.2015/CM 15.09.2009/CM 06.12.2011/CM 14.11.2012/CM	7101.5291.01	Approvisionnement en eau : établissement du plan général d'alimentation en eau (PGA)	138'740.40	84'075.25	0.00	84'075.25	54'665.15		19.02.2019
15.05.2001/CM	7101.5291.02	PGA - manuel assurance qualité	20'000.00	11'206.55	0.00	11'206.55	8'793.45		04.12.2018
20.01.2015/CM	6150.5010.10	Réfection de la Rue Virgile Rossel, mandats d'ingénieurs et d'urbanisme	43'500.00	0.00	0.00	0.00	43'500.00		28.01.2019
14.06.2015/CE	6150.5010.10 7101.5031.04 7201.5032.05 8711.5034.05 6150.6110.05	Réfection de la Rue Virgile Rossel	2'332'000.00	1'741'530.83	286'399.15	2'027'929.98	304'070.02	29'955.65	28.01.2019
07.03.2017/CM 23.05.2017/CM 26.06.2017/CG	7101.5031.07 6150.5010.17 7201.5032.08 8711.5034.07	Chemin des Combes, remplacement de la conduite principale d'eau potable	318'480.00	268'227.75	37'245.30	305'473.05	13'006.95		28.01.2019
14.03.2017/CM	7202.5040.05	Révision des décanteurs primaires de la STEP, remplacement des racleurs à boue	91'000.00	80'700.00	4'783.00	85'483.00	5'517.00		04.12.2018
27.11.2017/CG	8711.5060.01	Remplacement du véhicule du réseau électrique	154'872.00	0.00	139'328.50	139'328.50	15'543.50		24.06.2019
20.02.2018/CM	7202.5040.07	STEP, remplacement des automates programmables (2ème étape)	48'146.40	0.00	37'755.10	37'755.10	10'391.30		04.12.2018
20.02.2018/CM	8200.5550.01	Valforêt SA, constitution de la société anonyme et versement du capital-actions	53'600.00	0.00	53'600.00	53'600.00	0.00		20.02.2018
27.03.2018 // 16.10.2018	2170.5040.09	Immeuble Collège 15, réaffectation de l'appartement en locaux scolaires	97'353.70	0.00	97'353.70	97'353.70	0.00		11.12.2018
27.03.2018	3411.5040.02	Allianz Suisse Stadium, réfection et peinture de la tribune	70'000.00	0.00	71'957.45	71'957.45	-1'957.45		11.12.2018
	3412.5040.03 3412.6310.01	Piscine - réparation des fuites d'eau conduites		42'705.30	146'910.50	189'615.80	-189'615.80	20'150.00	11.12.2018
16.10.2018/CM	3412.5040.04	Piscine, assainissement des filtres à sable	98'656.50	0.00	97'780.50	97'780.50	876.00		08.01.2019

**Tableau des crédits supplémentaires**

**La liste énumère les dépassements de plus de CHF 5'000.--**

Compte	Désignation	Budget	Compte	Dépasse- ment	Crédits supplémentaires			Justification
					Dépenses liées	Compétence du Conseil Communal	Date	
	<b>Total</b>	<b>12'939'824.00</b>	<b>15'904'348.69</b>	<b>2'964'524.69</b>	<b>2'566'358.53</b>	<b>426'781.80</b>		
<b>0</b>	<b>Administration générale</b>							
0220.3010.01	Traitement du personnel	601'700.00	607'496.30	5'796.30	6'000.00	18.06.2018	Congés payés pour exercice d'une charge publique (chancelier)	
0220.3102.01	Imprimés et publications	15'034.00	20'179.05	5'145.05	5'145.05	07.05.2019	Bulletins de vote Conseil municipal, annonces multiples offres d'emploi	
0220.3130.03	Téléphone	13'000.00	18'013.65	5'013.65	9'057.15	27.03.2018	Abonnement swisscom, remise à jour avec une gestion directe	

0220.3611.01	Dédommagements au canton	63'000.00	70'095.55	7'095.55	7'095.55		07.05.2019	Frais d'estimation des immeubles plus conséquents que budgétés
0290.3300.41	Amortissements planifiés, terrains bâtis PA	0.00	8'876.35	8'876.35	8'876.35		07.05.2019	Amortissement annuel d'investissements terminés, budgété dans le pot commun 9901.3300.98
<b>1</b>	<b>Ordre et sécurité public, défense</b>							
1402.3900.02	Imputations internes infrastructures APEA	0.00	46'068.65	46'068.65	46'068.65		07.05.2019	Nouvelle manière de comptabiliser. Ce que l'on touche du canton concernant l'APEA est ventilé dans les revenus de la fonction 5790 (aide sociale). Voir compte 5790.4900.02
1402.3910.02	Imputations internes salaires APEA	0.00	418'803.00	418'803.00	418'803.00		07.05.2019	Nouvelle manière de comptabiliser. Ce que l'on touche du canton concernant l'APEA est ventilé dans les revenus de la fonction 5790 (aide sociale). Voir compte 5790.4910.02
1500.3101.01	Matériel d'exploitation et fourniture	28'500.00	42'995.80	14'495.80		14'800.00	03.07.2018	Installation de nouveaux containers à feu

1500.3119.03	Autres immobilisations	0.00	5'385.00	5'385.00	5'385.00		07.05.2019	Frais de réservation, achat nouveau camion nacelle
1500.3151.01	Entretien de machines, appareils, véhicules et outils	20'000.00	29'164.45	9'164.45		6'058.80	22.11.2017	Réparation du véhicule et pose d'une caméra de recul sur le véhicule Scania.
						5'142.00	19.06.2018	Compensation faite en partie par le montant reçu de l'assurance 1500.4240.01
<b>2</b>	<b>Formation</b>							
2130.3611.01	Dédommagements au canton	580'000.00	730'768.75	150'768.75	150'768.75		07.05.2019	Mesures pédagogiques particulières avec 0.378 UTP et décompte final avec 1.69 UTP
2140.3614.01	Ecole de musique	90'000.00	108'990.55	18'990.55	18'990.55		07.05.2019	Nombre de leçons plus conséquent
2170.3010.01	Traitement du personnel	248'500.00	268'938.30	20'438.30		20'438.30	14.11.2017	Augmentation de 20 % de poste pour les concierges et salaire payé à double en mars 2018
2170.3144.02	Entretien bâtiment école primaire	95'000.00	141'551.90	46'551.90		56'547.05	24.04.2018	Ecole de la Printanière - réfection des escaliers

2170.3144.03	Entretien bâtiment école secondaire	45'000.00	87'469.70	42'469.70		13'146.00	13.12.2017	Mise aux normes de la salle de sciences et mise aux normes électriques et peinture des deux salles informatiques
					3'323.70	26'000.00	18.09.2018 07.05.2019	
2170.3300.41	Amortissements planifiés, terrains bâtis PA	3'074.00	32'846.35	29'772.35	29'772.35		07.05.2019	Amortissement annuel d'investissements terminés, budgété dans le pot commun 9901.3300.98
2200.3612.02	Dédommagements orthophonie	97'000.00	103'679.60	6'679.60	6'679.60		07.05.2019	Nombre de leçons supérieur
<b>3</b>	<b>Culture, sports et loisirs, Eglises</b>							
3290.3636.01	Subventions aux organisations privées à but non lucratif	78'700.00	108'243.80	29'543.80		20'000.00	06.02.2018	CHF 20'000.-- pour la fondation Gobat pour la Paix et demande de crédit additionnel pour couvrir les dépenses 2018
						10'000.00	11.12.2018	
3411.3300.61	Amortissement planifiés, biens mobiliers PA	0.00	5'700.00	5'700.00	5'700.00		07.05.2019	Amortissement annuel d'investissements terminés, budgété dans le pot commun 9901.3300.98
3412.3000.02	Jetons de présence	10'000.00	20'773.75	10'773.75	10'773.75		07.05.2019	Été 2018 caniculaire, compensé par vente billetterie
3412.3010.01	Traitement du personnel	191'200.00	201'539.55	10'339.55	10'339.55		07.05.2019	Été 2018 caniculaire, compensé par vente billetterie



3412.3300.41	Amortissements planifiés, terrains bâtis PA	1'492.00	12'181.95	10'689.95	10'689.95		07.05.2019	Amortissements annuels d'investissements terminés, budgété dans le pot commun 9901.3300.98
3413.3144.01	Entretien des terrains bâtis et bâtiments	45'000.00	65'075.70	20'075.70		14'093.70	21.08.2018	Remise en état des installations électriques et luminaires au restaurant et changement porte de secours côté Ouest
						6'080.20	11.12.2018	
3420.3111.01	Machines, appareils et véhicules	6'000.00	18'345.11	12'345.11		12'500.00	16.01.2018	Marelle, remplacement du lave-vaisselle
3421.3140.01	Entretien des terrains	18'000.00	26'851.94	8'851.94		8'000.00	27.03.2018	Place de jeu du Champ de Foire, nouvelle barrière
					851.94		07.05.2019	
<b>4</b>	<b>Santé</b>							
4120.3130.01	Prestations de tiers	0.00	18'309.00	18'309.00		18'309.00	19.06.2018	Fondation Pro-Médicale, prise en charge chasseur de tête pour trouver un nouveau médecin
<b>5</b>	<b>Sécurité sociale</b>							
5320.3631.01	Part communale aux prestations complémentaires	976'900.00	981'994.00	5'094.00	5'094.00		07.05.2019	Légère différence par rapport au budget
5430.3637.06	Avances de pensions	160'000.00	240'937.93	80'937.93	80'937.93		07.05.2019	Avances de pensions supérieures aux prévisions.
5451.3611.04	Crèche - franchise	0.00	65'751.40	65'751.40	65'751.40		07.05.2019	Nouvelle manière de comptabiliser

5451.3636.08	Subventions crèche Les Lucioles (décompte OS)	310'000.00	335'390.25	25'390.25	25'390.25		07.05.2019	Subventions imputables brutes plus conséquentes. Reprises à la compensation des charges voir compte 5451.4611.09
5720.3637.04	Prestations de soutien - aide matérielle	3'000'000.00	3'562'296.28	562'296.28	562'296.28		07.05.2019	Augmentation des bénéficiaires de l'aide sociale
5790.3130.01	Prestations de tiers	1'500.00	8'543.00	7'043.00	7'043.00		07.05.2019	Litige contre ancien employé du service social
5799.3611.02	Aide sociale part communale	2'363'500.00	2'474'800.00	111'300.00	111'300.00		07.05.2019	Coût par habitant estimé de CHF 538.-- sur une base de 4'600 habitants
<b>6</b>	<b>Transports et télécommunications</b>							
6150.3101.03	Marquage routes, signalisation routière	15'000.00	23'584.45	8'584.45		15'730.30	08.05.2018	Remplacement de la machine de marge de route
6150.3101.05	Remplacement d'éclairage public	60'000.00	69'618.80	9'618.80	9'618.80		07.05.2019	Assainissement éclairage public (pannes, remplacements) plus conséquent que budgété
6150.3300.11	Amortissements planifiés, routes / voies de communication PA	10'024.00	46'651.78	36'627.78	36'627.78		07.05.2019	Amortissement annuel d'investissements terminés, budgété dans le pot commun 9901.3300.98

7	<b>Protection de l'environnement et aménagement du territoire</b>							
7101.3101.07	Marchandises service réseau	80'000.00	94'763.66	14'763.66	14'763.66		07.05.2019	Fuites Grand-rue
7101.3130.01	Prestations de tiers	48'000.00	64'471.71	16'471.71	16'471.71		07.05.2019	Dégâts foudre + révision hydrantes
7101.3143.01	Entretien du réseau	120'000.00	147'792.81	27'792.81	27'792.81		07.05.2019	Fuites Grand-rue
7101.3300.31	Amortissements planifiés, autres ouvrages de génie civil PA	273.00	10'427.90	10'154.90	10'154.90		07.05.2019	Amortissement budgété dans le compte 7101.3300.41
7101.3409.90	Imputations internes intérêts entre compte général et FS	4'000.00	10'375.45	6'375.45	6'375.45		07.05.2019	Position difficile à évaluer car décision de faire ces imputations après le bouclage des comptes 2016
7101.3510.52	Attribution FS - MV taxe de raccordement	45'000.00	85'502.50	40'502.50	40'502.50		07.05.2019	Montant des taxes de raccordement facturées attribué au FS
7101.9010.01	Attribution financement spécial - équilibre de la tâche	70'027.00	124'256.30	54'229.30	54'229.30		07.05.2019	Excédent de revenus eau propre
7201.3052.01	Cotisations LPP	9'300.00	16'229.40	6'929.40	6'929.40		07.05.2019	Formule informatique mal paramétrée dans le budget

7201.3143.03	Entretien des canalisations	100'000.00	146'532.08	46'532.08	2'532.08	44'000.00	27.11.2018 07.05.2019	Demande de crédit supplémentaire au CM (Remplacement des couvercles)
7201.3300.31	Amortissements planifiés, autres ouvrages GC, eaux usées	0.00	13'019.50	13'019.50	13'019.50		07.05.2019	Amortissement budgété dans le compte 7201.3300.41
7201.3409.90	Imputations internes intérêts entre compte général et FS	1'700.00	10'789.19	9'089.19	9'089.19		07.05.2019	Position difficile à évaluer car décision de faire ces imputations après le bouclage des comptes 2016
7201.3510.52	Attribution FS - MV taxe de raccordement	65'000.00	134'067.50	69'067.50	69'067.50		07.05.2019	Montant des taxes de raccordement facturées attribué au FS
7202.3010.02	Provisions heures supplémentaires & vacances	0.00	5'778.00	5'778.00	5'778.00		07.05.2019	Augmentation des soldes d'heures et de vacances en fin d'année

7202.3101.01	Matériel d'exploitation et fourniture	28'000.00	35'216.40	7'216.40	7'216.40		07.05.2019	Commande de mazout et commande de polymère anionique et cationique plus conséquentes que les estimations
7202.3143.04	Entretien des installations	44'000.00	74'667.34	30'667.34	4'667.34	26'000.00	20.11.2018 07.05.2019	Dégâts en janvier et septembre nécessitant la demande de crédit supplémentaire en partie remboursés par l'assurance (7202.4260.01)
7202.3510.52	Attribution FS - MV taxe de raccordement	20'000.00	38'305.00	18'305.00	18'305.00		07.05.2019	Montant des taxes de raccordement facturées attribué au FS
7301.3130.12	Frais d'élimination des déchets	72'400.00	81'445.95	9'045.95	9'045.95		07.05.2019	Surcroît de déchets par rapports aux estimations dont une partie est imputable au "littering"
7301.3144.01	Entretien des terrains bâtis et bâtiments	3'000.00	21'348.15	18'348.15		21'900.00	01.05.2018	Conteneurs semi-enterrés, frais d'assainissement

7710.3140.04	Travaux d'entretien	50'000.00	70'152.50	20'152.50	20'152.50		07.05.2019	Une facture de CHF 17'200.-- aurait dû être comptabilisée dans le compte 7710.3140.03
<b>8</b>	<b>Economie publique</b>							
8110.3705.01	Subventions redistribuées aux agriculteurs	155'000.00	162'740.40	7'740.40	7'740.40		07.05.2019	Subventions perçues intégralement redistribuées, voir compte 8110.4701.01
8200.3132.01	Honoraires	0.00	12'208.30	12'208.30	12'208.30		07.05.2019	Mandat d'étude pour des conseils approfondis afin de créer une société dont la tâche sera de gérer les forêts
8200.3199.03	Frais divers	2'500.00	16'874.30	14'374.30	14'374.30		07.05.2019	Création et remplacement d'une nouvelle barrière, Combe des Arses
8200.4320.01	Variation de stock	0.00	113'724.00	113'724.00	113'724.00		07.05.2019	Diminution de stock
8400.3199.04	Promotion touristique	25'000.00	43'538.00	18'538.00	7'538.00	11'000.00	02.10.2018 07.05.2019	Fête des saisons 2018, participation communale et agenda-tramelan.ch
8711.3010.02	Provisions heures supplémentaires & vacances	0.00	8'338.00	8'338.00	8'338.00		07.05.2019	Augmentation des soldes d'heures et de vacances en fin d'année

8711.3101.04	Matériaux pour refacturation	60'000.00	127'113.02	67'113.02	67'113.02	07.05.2019	Compensé par le compte de produit 8711.4240.04
8711.3120.05	Achat d'énergie SACEN	1'168'600.00	1'198'425.18	29'825.18	29'825.18	07.05.2019	Décompte final 2018 de CHF 69'000.-- en faveur de la commune sera sur l'exercice 2019 ou en provision
8711.3120.06	Coût de l'acheminement	744'900.00	759'567.45	14'667.45	14'667.45	07.05.2019	Décompte final 2018 de CHF 69'000.-- en faveur de la commune sera sur l'exercice 2019 ou en provision
8711.3180.00	Rectifications pour créances en péril	10'000.00	15'195.10	5'195.10	5'195.10	07.05.2019	Adaptation de la provision
8711.3300.61	Amortissements planifiés, terrains bâtis PA	0.00	13'932.85	13'932.85	13'932.85	07.05.2019	Amortissement annuel d'investissements terminés, budgété dans le pot commun 9901.3300.98
<b>9</b>	<b>Finances et impôts</b>						
9100.3180.01	Rectifications pour créances en péril	10'000.00	60'410.00	50'410.00	50'410.00	07.05.2019	Adaptation de la provision
9100.4010.51	Répart. fisc. impôt sur le bénéf. PM dom. Commune	0.00	7'091.85	7'091.85	7'091.85	07.05.2019	Charges plus conséquentes
9300.3621.61	LPFC, nouv. rép. tâches; comp. des charges, part. communale	820'000.00	842'975.00	22'975.00	22'975.00	07.05.2019	Budget à CHF 183.-- par habitant. Facture finale CHF 189.-- par habitant

9300.3622.71	Provision correction péréquation financière	0.00	63'500.00	63'500.00	63'500.00		07.05.2019	Adaptation de la provision pour la péréquation financière
9630.3431.01	Entretien Crêt-Georges 16	18'000.00	34'885.60	16'885.60		10'000.00 5'000.00	27.02.2018 18.09.2019 07.05.2019	Rénovation d'un appartement et entretien des alentours
9630.3431.02	Entretien Nord 22	18'000.00	64'353.55	46'353.55		46'979.30	24.04.2019	Rénovation d'un appartement
9631.3893.01	Attribution aux financements spéciaux	0.00	21'625.01	21'625.01	21'625.01		07.05.2019	Excédent de revenus fonction 9631
9900.3894.01	Attributions aux réserves de politique financière	0.00	124'798.10	124'798.10	124'798.10		07.05.2019	Attribution de l'excédent de revenus à la réserve



## **11.9 Autres indications importantes**

Les tableaux concernant la valeur de remplacement de l'eau et de l'eau usée figurent à la fin du document.

## **12 DÉTAILS CONCERNANT LES COMPTES**

**12.1 Récapitulation détaillée du compte de résultat (page 83)**

**12.2 Aperçu du compte de résultat selon les groupes de matières (page 139)**

**12.3 Compte de résultat selon les groupes de matières (2 positions) (page 151)**

**12.4 Récapitulation détaillée du compte d'investissements (page 153)**

**12.5 Immobilisations (page 167)**

**12.6 Aperçu du bilan 2017 (page 181)**

	Comptes 2018		Budget 2018		Comptes 2017	
	Dépenses	Recettes	Dépenses	Recettes	Dépenses	Recettes
<b>0 Administration générale</b>						
<b>01 Législatif et exécutif</b>						
<b>011 Législatif</b>						
<b>0110 Législatif</b>						
0110.3000.01 Indemnités aux autorités	4'960.00		4'500.00		5'080.00	
0110.3000.02 Jetons de présence			500.00			
0110.3102.01 Imprimés et publications	10'993.95		15'000.00		3'007.35	
0110.3130.02 Frais de port	12'453.50		14'000.00		9'425.85	
0110.3132.01 Honoraires	10'342.15		11'000.00		17'280.00	
0110.3170.01 Dédommagements	2'310.00		3'000.00		1'390.00	
0110.3636.01 Subventions aux organisations privées à but non lucratif			1'800.00		3'400.00	
<b>0110 Législatif</b>	<b>41'059.60</b>		<b>49'800.00</b>		<b>39'583.20</b>	
<b>011 Législatif</b>	<b>41'059.60</b>		<b>49'800.00</b>		<b>39'583.20</b>	
<b>012 Exécutif</b>						
<b>0120 Exécutif</b>						
0120.3000.01 Indemnités aux autorités	50'400.00		50'600.00		50'400.00	
0120.3000.02 Jetons de présence	71'630.00		69'000.00		68'530.00	
0120.3050.01 Cotisations AVS, AI, APG et AC	4'481.20		4'200.00		4'481.20	
0120.3052.01 Cotisations LPP	3'769.20		3'500.00		3'880.20	
0120.3053.01 Cotisations assurance accident	619.75		450.00		687.95	
0120.3054.01 Cotisations CAF	1'285.20		1'200.00		1'285.20	
0120.3130.01 Prestations de tiers	90.00				4'422.20	
0120.3170.01 Dédommagements	5'610.90		6'000.00		3'990.75	
0120.3199.01 Manifestations, réceptions	38'097.28		35'000.00		43'510.75	
0120.4260.01 Remboursements de tiers	45.70					
<b>0120 Exécutif</b>	<b>176'029.23</b>		<b>169'950.00</b>		<b>181'188.25</b>	
<b>012 Exécutif</b>	<b>176'029.23</b>		<b>169'950.00</b>		<b>181'188.25</b>	
<b>01 Législatif et exécutif</b>	<b>217'088.83</b>		<b>219'750.00</b>		<b>220'771.45</b>	
<b>Charges nettes</b>		<b>217'088.83</b>		<b>219'750.00</b>		<b>220'771.45</b>

	Comptes 2018		Budget 2018		Comptes 2017	
	Dépenses	Recettes	Dépenses	Recettes	Dépenses	Recettes
<b>0 Administration générale (...)</b>						
<b>02 Services généraux</b>						
<b>022 Services généraux</b>						
<b>0220 Services généraux</b>						
0220.3010.01 Traitement du personnel	607'496.30		601'700.00		589'339.45	
0220.3010.02 Provisions heures supplémentaires & vacances		16'568.00			14'188.00	
0220.3010.09 APG - Indemnités journalières		7'349.80		1'000.00		3'410.80
0220.3040.01 Allocations d'entretien	9'859.56		11'100.00		10'258.56	
0220.3050.01 Cotisations AVS, AI, APG et AC	36'839.59		37'500.00		36'498.19	
0220.3052.01 Cotisations LPP	46'123.76		50'400.00		49'248.48	
0220.3053.01 Cotisations assurance accident	6'361.88		7'100.00		7'479.09	
0220.3054.01 Cotisations CAF	10'565.61		10'600.00		10'467.49	
0220.3055.01 Cotisations assurance indemnité en cas de maladie	1'376.84		1'100.00		1'161.70	
0220.3090.01 Formation et perfectionnement du personnel	7'568.70		10'000.00		6'869.30	
0220.3099.01 Autres charges du personnel	2'498.00		2'700.00		3'266.00	
0220.3100.01 Matériel de bureau	29'541.29		36'000.00		23'111.90	
0220.3102.01 Imprimés et publications	20'179.05		15'034.00		9'132.25	
0220.3109.02 Médailles pour chiens	678.50		100.00			
0220.3110.01 Achat mobilier	1'050.40		4'000.00		6'470.15	
0220.3113.01 Achat informatique	2'244.00		9'000.00		749.00	
0220.3130.01 Prestations de tiers	14'286.45		12'000.00		20'760.33	
0220.3130.02 Frais de port	10'429.65		12'500.00		13'824.01	
0220.3130.03 Téléphone	18'013.65		13'000.00		9'268.48	
0220.3134.01 Primes d'assurances	1'464.50		2'600.00		1'582.70	
0220.3150.01 Entretien mobilier	428.10		1'200.00		1'309.50	
0220.3151.01 Entretien de machines, appareils, véhicules et outils	540.00		400.00		1'267.30	
0220.3158.01 Maintenance informatique	107'851.89		110'000.00		152'580.70	
0220.3170.01 Dédommagements	2'050.00		2'000.00		1'066.60	

	Comptes 2018		Budget 2018		Comptes 2017	
	Dépenses	Recettes	Dépenses	Recettes	Dépenses	Recettes
<b>0 Administration générale (...)</b>						
0220.3611.01 Dédommagements au canton	70'095.55		63'000.00		64'250.65	
0220.3636.01 Subventions aux organisations privées à but non lucratif	14'448.00		16'100.00		16'283.10	
0220.3940.01 Imputations internes intérêts	523.64					
0220.4240.01 Prestations pour tiers		72'037.08		65'000.00		63'921.89
0220.4250.01 Ventes		660.50		700.00		784.10
0220.4260.01 Remboursements de tiers		22'190.12		18'000.00		20'492.74
0220.4611.01 Dédommagement du canton				3'700.00		3'756.00
0220.4612.90 Imputations internes entre compte général et FS		34'000.00		34'000.00		34'000.00
0220.4910.01 Imputations internes salaires		86'000.00		86'000.00		86'000.00
<b>0220 Services généraux</b>	<b>1'022'514.91</b>	<b>238'805.50</b>	<b>1'029'134.00</b>	<b>208'400.00</b>	<b>1'050'432.93</b>	<b>212'365.53</b>
<b>022 Services généraux</b>	<b>1'022'514.91</b>	<b>238'805.50</b>	<b>1'029'134.00</b>	<b>208'400.00</b>	<b>1'050'432.93</b>	<b>212'365.53</b>
<b>029 Immeubles administratifs</b>						
<b>0290 Immeubles administratifs</b>						
0290.3010.01 Traitement du personnel	73'518.38		73'000.00		77'333.85	
0290.3040.01 Allocations d'entretien	3'077.76		3'300.00		3'077.76	
0290.3050.01 Cotisations AVS, AI, APG et AC	4'614.26		4'700.00		4'853.79	
0290.3052.01 Cotisations LPP	6'571.44		6'800.00		7'158.42	
0290.3053.01 Cotisations assurance accident	1'556.25		1'500.00		1'555.16	
0290.3054.01 Cotisations CAF	1'323.30		1'300.00		1'392.26	
0290.3055.01 Cotisations assurance indemnité en cas de maladie	150.38		100.00		132.97	
0290.3101.01 Matériel d'exploitation et fourniture	812.65		1'000.00		1'297.45	
0290.3120.01 Alimentation et élimination, biens-fonds PA	28'683.20		32'000.00		33'590.86	
0290.3134.01 Primes d'assurances	5'611.15		5'500.00		5'642.25	
0290.3144.01 Entretien des terrains bâtis et bâtiments	41'540.00		40'000.00		27'143.45	
0290.3300.41 Amortissements planifiés, terrains bâtis PA	8'876.35				8'876.35	
0290.3300.97 Amortissement PA existant - bâtiments administratifs	9'213.50		9'214.00		9'213.50	
0290.3893.01 Attribution aux financements spéciaux	24'397.00		24'000.00		24'397.00	

	Comptes 2018		Budget 2018		Comptes 2017	
	Dépenses	Recettes	Dépenses	Recettes	Dépenses	Recettes
<b>0 Administration générale (...)</b>						
0290.3940.01 Imputations internes intérêts	4'105.21		1'100.00		4'915.88	
0290.4470.01 Loyers, biens-fonds PA		9'960.00		10'000.00		9'960.00
0290.4612.90 Imputations internes entre compte général et FS		15'000.00		15'000.00		15'000.00
0290.4893.01 Prélèvement sur financements spéciaux				48'000.00		26'380.00
0290.4910.01 Imputations internes salaires		6'800.00		6'800.00		6'800.00
0290.4920.01 Imputations internes loyers		18'000.00		18'000.00		18'000.00
<b>0290 Immeubles administratifs</b>	<b>214'050.83</b>	<b>49'760.00</b>	<b>203'514.00</b>	<b>97'800.00</b>	<b>210'580.95</b>	<b>76'140.00</b>
<b>0291 Immeuble Rue du Pont 20</b>						
0291.3010.01 Traitement du personnel	11'457.65		11'400.00		13'412.75	
0291.3040.01 Allocations d'entretien	512.88		600.00		512.88	
0291.3050.01 Cotisations AVS, AI, APG et AC	719.08		700.00		841.73	
0291.3052.01 Cotisations LPP	777.48		800.00		801.72	
0291.3053.01 Cotisations assurance accident	308.34		300.00		324.60	
0291.3054.01 Cotisations CAF	206.18		200.00		241.42	
0291.3055.01 Cotisations assurance indemnité en cas de maladie	23.48				19.56	
0291.3101.01 Matériel d'exploitation et fourniture	555.70		900.00		963.75	
0291.3120.01 Alimentation et élimination, biens-fonds PA	2'690.15		3'500.00		2'837.05	
0291.3134.01 Primes d'assurances	1'575.10		1'400.00		1'592.15	
0291.3144.01 Entretien des terrains bâtis et bâtiments	3'295.05		3'000.00		5'649.85	
0291.3300.41 Amortissements planifiés, terrains bâtis PA	3'858.00				3'858.00	
0291.3900.01 Imputations internes matériel et marchandises	4'000.00		4'000.00		4'000.00	
0291.3940.01 Imputations internes intérêts	165.51		300.00		248.59	
0291.4260.01 Remboursements de tiers		350.00				350.00
<b>0291 Immeuble Rue du Pont 20</b>	<b>30'144.60</b>	<b>350.00</b>	<b>27'100.00</b>		<b>35'304.05</b>	<b>350.00</b>
<b>0292 Immeuble Promenade 3</b>						
0292.3010.01 Traitement du personnel	15'989.05		15'300.00		14'483.91	
0292.3010.02 Provisions heures supplémentaires & vacances		928.00			1'028.00	

	Comptes 2018		Budget 2018		Comptes 2017	
	Dépenses	Recettes	Dépenses	Recettes	Dépenses	Recettes
<b>0 Administration générale (...)</b>						
0292.3040.01 Allocations d'entretien	51.28		400.00		307.68	
0292.3050.01 Cotisations AVS, AI, APG et AC	1'003.39		1'000.00		909.12	
0292.3052.01 Cotisations LPP	1'516.40		1'300.00		1'203.96	
0292.3053.01 Cotisations assurance accident	300.13		300.00		242.88	
0292.3054.01 Cotisations CAF	287.72		300.00		260.64	
0292.3055.01 Cotisations assurance indemnité en cas de maladie	32.74				24.91	
0292.3101.01 Matériel d'exploitation et fourniture	385.60		500.00		670.00	
0292.3120.01 Alimentation et élimination, biens-fonds PA	28'270.65		31'000.00		26'969.45	
0292.3134.01 Primes d'assurances	2'432.10		2'200.00		2'424.15	
0292.3144.01 Entretien des terrains bâtis et bâtiments	5'682.70		7'000.00		7'209.55	
0292.3300.97 Amortissement PA existant - immeuble promenade 3	5'022.40		5'022.00		5'022.40	
0292.3940.01 Imputations internes intérêts	646.39		1'200.00		809.05	
0292.4260.01 Remboursements de tiers						722.30
0292.4470.01 Loyers, biens-fonds PA		14'110.00		17'400.00		17'440.00
0292.4612.90 Imputations internes entre compte général et FS		16'303.89		19'300.00		15'191.19
0292.4920.01 Imputations internes loyers		30'278.66		28'822.00		28'212.21
<b>0292 Immeuble Promenade 3</b>	<b>61'620.55</b>	<b>61'620.55</b>	<b>65'522.00</b>	<b>65'522.00</b>	<b>61'565.70</b>	<b>61'565.70</b>
<b>0293 Immeubles "Trame 13" et "Plânes 24"</b>						
0293.3120.01 Alimentation et élimination, biens-fonds PA	9'784.15		13'000.00		10'912.30	
0293.3134.01 Primes d'assurances	553.05		500.00		564.35	
0293.3144.01 Entretien des terrains bâtis et bâtiments	11'791.10		8'000.00		9'787.90	
0293.3300.97 Amortissement PA existant - immeuble Trame 13 et Plâne 14	4'756.15		4'756.00		4'756.15	
0293.3940.01 Imputations internes intérêts	612.12		1'100.00		766.16	
0293.4260.01 Remboursements de tiers		5'800.00				
0293.4612.90 Imputations internes entre compte général et FS		14'102.77		19'200.00		17'411.46
0293.4920.01 Imputations internes loyers		7'593.80		8'156.00		9'375.40
<b>0293 Immeubles "Trame 13" et "Plânes 24"</b>	<b>27'496.57</b>	<b>27'496.57</b>	<b>27'356.00</b>	<b>27'356.00</b>	<b>26'786.86</b>	<b>26'786.86</b>

	Comptes 2018		Budget 2018		Comptes 2017	
	Dépenses	Recettes	Dépenses	Recettes	Dépenses	Recettes
<b>0 Administration générale (...)</b>						
<b>0294 Passages sous-voies</b>						
0294.3120.01 Alimentation et élimination, biens-fonds PA	1'470.00		1'500.00		1'366.20	
0294.3151.01 Entretien de machines, appareils, véhicules et outils	3'981.85		5'000.00		5'591.60	
<b>0294 Passages sous-voies</b>	<b>5'451.85</b>		<b>6'500.00</b>		<b>6'957.80</b>	
<b>029 Immeubles administratifs</b>	<b>338'764.40</b>	<b>139'227.12</b>	<b>329'992.00</b>	<b>190'678.00</b>	<b>341'195.36</b>	<b>164'842.56</b>
<b>02 Services généraux</b>	<b>1'361'279.31</b>	<b>378'032.62</b>	<b>1'359'126.00</b>	<b>399'078.00</b>	<b>1'391'628.29</b>	<b>377'208.09</b>
<b>Charges nettes</b>		<b>983'246.69</b>		<b>960'048.00</b>		<b>1'014'420.20</b>
<b>0 Administration générale</b>	<b>1'578'368.14</b>	<b>378'032.62</b>	<b>1'578'876.00</b>	<b>399'078.00</b>	<b>1'612'399.74</b>	<b>377'208.09</b>
<b>Charges nettes</b>		<b>1'200'335.52</b>		<b>1'179'798.00</b>		<b>1'235'191.65</b>



	Comptes 2018		Budget 2018		Comptes 2017	
	Dépenses	Recettes	Dépenses	Recettes	Dépenses	Recettes
<b>1 Ordre et sécurité publics, défense</b>						
<b>11 Sécurité publique</b>						
<b>111 Police</b>						
<b>1110 Police</b>						
1110.3010.01 Traitement du personnel	92'475.75		99'300.00		92'360.05	
1110.3010.02 Provisions heures supplémentaires & vacances	141.00					618.00
1110.3010.09 APG - Indemnités journalières						1'679.45
1110.3040.01 Allocations d'entretien	3'419.40		3'700.00		3'419.40	
1110.3050.01 Cotisations AVS, AI, APG et AC	5'804.10		6'300.00		5'797.00	
1110.3052.01 Cotisations LPP	9'682.20		10'000.00		9'956.40	
1110.3053.01 Cotisations assurance accident	1'021.00		1'200.00		1'122.80	
1110.3054.01 Cotisations CAF	1'664.60		1'800.00		1'662.60	
1110.3055.01 Cotisations assurance indemnité en cas de maladie	189.70		200.00		158.50	
1110.3099.01 Autres charges du personnel			500.00			
1110.3100.01 Matériel de bureau	1'255.40		1'500.00			
1110.3101.01 Matériel d'exploitation et fourniture	6'110.25		7'000.00		6'251.40	
1110.3101.02 Carburant	1'082.10		1'500.00		1'092.60	
1110.3110.01 Achat mobilier					1'262.50	
1110.3112.01 Habits de service	200.00		700.00		522.40	
1110.3130.01 Prestations de tiers	17'946.45		19'000.00		17'218.80	
1110.3130.02 Frais de port	180.00		500.00		581.65	
1110.3130.03 Téléphone	1'116.00		700.00		958.20	
1110.3134.01 Primes d'assurances	1'424.10		2'000.00		1'424.10	
1110.3151.01 Entretien de machines, appareils, véhicules et outils	942.15		1'700.00		444.85	
1110.3170.01 Dédommagements	350.00		400.00		350.00	
1110.4210.05 Emoluments divers		1'210.00				1'495.00
1110.4260.01 Remboursements de tiers		355.00				338.00
1110.4270.01 Amendes		17'410.00		18'000.00		19'745.15

	Comptes 2018		Budget 2018		Comptes 2017	
	Dépenses	Recettes	Dépenses	Recettes	Dépenses	Recettes
<b>1 Ordre et sécurité publics, défense (...)</b>						
<b>1110 Police</b>	<b>145'004.20</b>	<b>18'975.00</b>	<b>158'000.00</b>	<b>18'000.00</b>	<b>144'583.25</b>	<b>23'875.60</b>
<b>111 Police</b>	<b>145'004.20</b>	<b>18'975.00</b>	<b>158'000.00</b>	<b>18'000.00</b>	<b>144'583.25</b>	<b>23'875.60</b>
<b>11 Sécurité publique</b>	<b>145'004.20</b>	<b>18'975.00</b>	<b>158'000.00</b>	<b>18'000.00</b>	<b>144'583.25</b>	<b>23'875.60</b>
<b>Charges nettes</b>		<b>126'029.20</b>		<b>140'000.00</b>		<b>120'707.65</b>
<b>14 Questions juridiques</b>						
<b>140 Questions juridiques</b>						
<b>1400 Questions juridiques</b>						
1400.3010.01 Traitement du personnel	60'981.15		60'800.00		59'381.66	
1400.3010.02 Provisions heures supplémentaires & vacances	1'118.00					1'530.00
1400.3040.01 Allocations d'entretien	2'564.64		2'800.00		2'564.64	
1400.3050.01 Cotisations AVS, AI, APG et AC	3'827.49		3'900.00		3'726.90	
1400.3052.01 Cotisations LPP	4'137.84		5'700.00		4'268.76	
1400.3053.01 Cotisations assurance accident	673.25		700.00		722.22	
1400.3054.01 Cotisations CAF	1'097.54		1'100.00		1'069.00	
1400.3055.01 Cotisations assurance indemnité en cas de maladie	125.18		100.00		102.26	
1400.3100.01 Matériel de bureau			200.00			
1400.3130.02 Frais de port	1'357.97		2'400.00		957.50	
1400.3132.01 Honoraires	9'509.65		12'000.00		17'054.15	
1400.3132.02 Services des successions, frais de procédure	5'045.75		5'000.00		880.15	
1400.3601.01 Emoluments administratifs contrôle habitants	24'065.20		20'000.00		26'777.20	
1400.3601.02 Emoluments de droits de naturalisation	1'850.00		7'000.00			
1400.3601.03 Emoluments permis de construire	15'685.30		22'000.00		23'477.85	
1400.4210.01 Emoluments administratifs contrôle habitants		40'341.50		37'300.00		40'533.90
1400.4210.02 Emoluments de droits de naturalisation		4'950.00		3'000.00		3'500.00
1400.4210.03 Emoluments des tutelles		416.65				359.90
1400.4210.04 Emoluments permis de construire		48'511.75		40'000.00		65'815.50
1400.4210.06 Emoluments administratifs		9'516.00		4'500.00		4'434.20

	Comptes 2018		Budget 2018		Comptes 2017	
	Dépenses	Recettes	Dépenses	Recettes	Dépenses	Recettes
<b>1 Ordre et sécurité publics, défense (...)</b>						
1400.4240.01 Prestations pour tiers		440.30		10'000.00		
<b>1400 Questions juridiques</b>	<b>132'038.96</b>	<b>104'176.20</b>	<b>143'700.00</b>	<b>94'800.00</b>	<b>140'982.29</b>	<b>116'173.50</b>
<b>1402 Protection de l'enfant et de l'adulte</b>						
1402.3900.02 Imputations internes infrastructures APEA	46'068.65					
1402.3910.02 Imputations internes salaires APEA	418'803.00					
1402.4611.06 Traitement du personnel APEA, y. c. frais administratifs		464'871.65				505'455.80
1402.4621.02 Traitement du personnel APEA, y. c. frais administratifs				460'000.00		
<b>1402 Protection de l'enfant et de l'adulte</b>	<b>464'871.65</b>	<b>464'871.65</b>		<b>460'000.00</b>		<b>505'455.80</b>
<b>140 Questions juridiques</b>	<b>596'910.61</b>	<b>569'047.85</b>	<b>143'700.00</b>	<b>554'800.00</b>	<b>140'982.29</b>	<b>621'629.30</b>
<b>14 Questions juridiques</b>	<b>596'910.61</b>	<b>569'047.85</b>	<b>143'700.00</b>	<b>554'800.00</b>	<b>140'982.29</b>	<b>621'629.30</b>
<b>Charges nettes</b>		<b>27'862.76</b>	<b>411'100.00</b>		<b>480'647.01</b>	
<b>15 Service du feu</b>						
<b>150 Service du feu</b>						
<b>1500 Service du feu</b>						
1500.3000.01 Indemnités aux autorités	4'345.00		7'000.00		5'595.00	
1500.3000.02 Jetons de présence	100.00				180.00	
1500.3010.01 Traitement du personnel	72'810.00		73'200.00		52'970.00	
1500.3010.03 Soldes d'exercices et d'interventions	31'008.50		31'000.00		33'468.00	
1500.3050.01 Cotisations AVS, AI, APG et AC	1'739.15		1'500.00		1'108.50	
1500.3054.01 Cotisations CAF	498.75				317.80	
1500.3090.01 Formation et perfectionnement du personnel	20'091.80		20'000.00		19'649.45	
1500.3099.01 Autres charges du personnel	1'470.90		1'500.00		1'455.82	
1500.3100.01 Matériel de bureau	1'473.00		1'500.00		1'151.20	
1500.3101.01 Matériel d'exploitation et fourniture	42'995.80		28'500.00		28'372.05	
1500.3101.02 Carburant	3'554.35		3'500.00		3'443.60	
1500.3119.03 Autres immobilisations	5'385.00					
1500.3120.01 Alimentation et élimination, biens-fonds PA	1'286.30		1'500.00		738.65	
1500.3130.02 Frais de port	237.40		1'000.00		213.60	

	Comptes 2018		Budget 2018		Comptes 2017	
	Dépenses	Recettes	Dépenses	Recettes	Dépenses	Recettes
<b>1 Ordre et sécurité publics, défense (...)</b>						
1500.3130.03 Téléphone	5'806.05		8'000.00		7'157.05	
1500.3134.01 Primes d'assurances	8'721.50		9'600.00		9'349.55	
1500.3151.01 Entretien de machines, appareils, véhicules et outils	29'164.45		20'000.00		20'154.40	
1500.3160.01 Location locaux	7'260.00		7'300.00		7'260.00	
1500.3170.01 Dédommagements	662.00		2'500.00		1'522.50	
1500.3181.01 Pertes sur créances	5'809.70		4'500.00		6'184.85	
1500.3300.61 Amortissements planifiés, bien mobiliers PA	13'797.70		30'000.00		13'797.70	
1500.3300.97 Amortissement PA existant - service du feu	61'613.15		61'613.00		61'613.15	
1500.3409.90 Imputations internes intérêts entre compte général et FS	11'481.14		15'000.00		14'148.16	
1500.3510.02 Attribution aux financements spéciaux service de défense					52'884.12	
1500.3612.90 Imputations internes entre compte général et FS	18'000.00		18'000.00		18'000.00	
1500.3636.01 Subventions aux organisations privées à but non lucratif	1'052.55		1'600.00		1'700.60	
1500.4200.01 Taxe d'exemption		208'313.75		185'000.00		203'221.30
1500.4240.01 Prestations pour tiers		20'029.25		15'000.00		43'155.45
1500.4250.01 Ventes						10'000.00
1500.4510.01 Prélèvement sur financements spéciaux		16'363.19		48'313.00		
1500.4631.02 Subventions de l'AIB et de l'AIJ		105'658.00		100'000.00		106'059.00
<b>1500 Service du feu</b>	<b>350'364.19</b>	<b>350'364.19</b>	<b>348'313.00</b>	<b>348'313.00</b>	<b>362'435.75</b>	<b>362'435.75</b>
<b>150 Service du feu</b>	<b>350'364.19</b>	<b>350'364.19</b>	<b>348'313.00</b>	<b>348'313.00</b>	<b>362'435.75</b>	<b>362'435.75</b>
<b>15 Service du feu</b>	<b>350'364.19</b>	<b>350'364.19</b>	<b>348'313.00</b>	<b>348'313.00</b>	<b>362'435.75</b>	<b>362'435.75</b>
<b>16 Défense</b>						
<b>161 Défense militaire</b>						
<b>1610 Défense militaire</b>						
1610.3101.01 Matériel d'exploitation et fourniture			800.00			
1610.3144.01 Entretien des terrains bâtis et bâtiments	4'500.00		6'200.00		4'500.00	
<b>1610 Défense militaire</b>	<b>4'500.00</b>		<b>7'000.00</b>		<b>4'500.00</b>	
<b>161 Défense militaire</b>	<b>4'500.00</b>		<b>7'000.00</b>		<b>4'500.00</b>	
<b>162 Défense civile</b>						

	Comptes 2018		Budget 2018		Comptes 2017	
	Dépenses	Recettes	Dépenses	Recettes	Dépenses	Recettes
<b>1 Ordre et sécurité publics, défense (...)</b>						
<b>1620 Protection civile</b>						
1620.3101.01 Matériel d'exploitation et fourniture	653.95		3'500.00		7'999.45	
1620.3120.01 Alimentation et élimination, biens-fonds PA	16'494.35		21'000.00		25'876.85	
1620.3130.03 Téléphone			600.00		155.80	
1620.3134.01 Primes d'assurances	1'780.70		5'000.00		1'776.95	
1620.3144.01 Entretien des terrains bâtis et bâtiments	12'960.25		20'000.00		54'551.55	
1620.3300.97 Amortissement PA existant - protection civile	7'099.60		7'100.00		7'099.60	
1620.3612.01 Dédommagements aux communes et aux syndicats de communes	36'063.50		44'000.00		34'894.30	
1620.3910.01 Imputations internes salaires	3'300.00		3'200.00		3'300.00	
1620.3940.01 Imputations internes intérêts	913.72		1'300.00		1'143.66	
1620.4260.01 Remboursements de tiers		10'074.30				33'601.65
1620.4470.01 Loyers, biens-fonds PA		16'980.00		16'800.00		63'927.00
1620.4631.01 Subventions des cantons		5'800.00		5'800.00		5'800.00
<b>1620 Protection civile</b>	<b>79'266.07</b>	<b>32'854.30</b>	<b>105'700.00</b>	<b>22'600.00</b>	<b>136'798.16</b>	<b>103'328.65</b>
<b>162 Défense civile</b>	<b>79'266.07</b>	<b>32'854.30</b>	<b>105'700.00</b>	<b>22'600.00</b>	<b>136'798.16</b>	<b>103'328.65</b>
<b>16 Défense</b>	<b>83'766.07</b>	<b>32'854.30</b>	<b>112'700.00</b>	<b>22'600.00</b>	<b>141'298.16</b>	<b>103'328.65</b>
<b>Charges nettes</b>		<b>50'911.77</b>		<b>90'100.00</b>		<b>37'969.51</b>
<b>1 Ordre et sécurité publics, défense</b>	<b>1'176'045.07</b>	<b>971'241.34</b>	<b>762'713.00</b>	<b>943'713.00</b>	<b>789'299.45</b>	<b>1'111'269.30</b>
<b>Charges nettes</b>		<b>204'803.73</b>	<b>181'000.00</b>		<b>321'969.85</b>	

	Comptes 2018		Budget 2018		Comptes 2017	
	Dépenses	Recettes	Dépenses	Recettes	Dépenses	Recettes
<b>2 Formation</b>						
<b>21 Scolarité obligatoire</b>						
<b>211 Cycle d'entrée</b>						
<b>2110 Ecole enfantine</b>						
2110.3104.01 Moyens d'enseignement	8'204.15		10'000.00		7'908.10	
2110.3110.01 Achat mobilier	2'992.60		5'000.00		4'529.60	
2110.3150.01 Entretien mobilier			400.00			
2110.3170.01 Dédommagements			300.00		310.95	
2110.3171.01 Excursions, voyages, camps et manifestations	4'700.00		4'700.00		5'000.00	
2110.3611.01 Dédommagements au canton	241'023.00		275'000.00		239'983.20	
2110.3612.01 Dédommagements aux communes et aux syndicats de communes			6'000.00		7'693.00	
2110.4612.01 Dédommagements des communes et des syndicats de communes		31'557.75		31'600.00		25'822.80
<b>2110 Ecole enfantine</b>	<b>256'919.75</b>	<b>31'557.75</b>	<b>301'400.00</b>	<b>31'600.00</b>	<b>265'424.85</b>	<b>25'822.80</b>
<b>211 Cycle d'entrée</b>	<b>256'919.75</b>	<b>31'557.75</b>	<b>301'400.00</b>	<b>31'600.00</b>	<b>265'424.85</b>	<b>25'822.80</b>
<b>212 Degré primaire</b>						
<b>2120 Degré primaire</b>						
2120.3100.01 Matériel de bureau	1'040.30		2'600.00		2'315.65	
2120.3104.01 Moyens d'enseignement	92'810.80		92'000.00		85'662.65	
2120.3104.02 Matériel pour ACT et TM	20'349.79		24'400.00		17'904.10	
2120.3110.01 Achat mobilier	25'942.45		25'000.00		53'498.49	
2120.3113.01 Achat informatique	5'324.45		6'000.00		5'849.35	
2120.3130.02 Frais de port	1'047.10		2'500.00		1'679.00	
2120.3130.03 Téléphone	4'043.05		6'100.00		4'668.00	
2120.3130.22 Devoirs accompagnés	14'095.00		11'300.00		11'407.55	
2120.3130.23 Santé et traduction	5'177.35		5'000.00		2'635.00	
2120.3141.02 Service hivernal	2'014.00		2'500.00			
2120.3150.01 Entretien mobilier	2'241.90		2'000.00		1'714.05	
2120.3158.01 Maintenance informatique	1'716.75		3'000.00		7'993.10	

	Comptes 2018		Budget 2018		Comptes 2017	
	Dépenses	Recettes	Dépenses	Recettes	Dépenses	Recettes
<b>2 Formation (...)</b>						
2120.3160.01 Location locaux	1'675.00		2'000.00		1'675.00	
2120.3170.01 Dédommagements	1'362.00		2'000.00		1'928.25	
2120.3170.02 Remboursements frais de transport	17'739.35		37'500.00		21'179.10	
2120.3171.01 Excursions, voyages, camps et manifestations	19'000.00		19'000.00		17'500.00	
2120.3611.01 Dédommagements au canton	1'092'620.75		1'190'000.00		1'162'144.55	
2120.3612.01 Dédommagements aux communes et aux syndicats de communes	9'397.00		17'000.00		9'869.00	
2120.3632.03 Subv. aux syndicats de commune - frais d'entretien Jean-Gui	4'794.05		5'200.00			
2120.4250.01 Ventes		9'970.92		11'000.00		9'653.65
2120.4260.01 Remboursements de tiers		4'100.00				4'000.00
2120.4260.06 Devoirs accomptagnés, remboursement		8'669.40		4'800.00		6'208.90
2120.4612.01 Dédommagements des communes et des syndicats de communes		89'689.95		85'700.00		80'246.80
<b>2120 Degré primaire</b>	<b>1'322'391.09</b>	<b>112'430.27</b>	<b>1'455'100.00</b>	<b>101'500.00</b>	<b>1'409'622.84</b>	<b>100'109.35</b>
<b>212 Degré primaire</b>	<b>1'322'391.09</b>	<b>112'430.27</b>	<b>1'455'100.00</b>	<b>101'500.00</b>	<b>1'409'622.84</b>	<b>100'109.35</b>
<b>213 Degré secondaire I</b>						
<b>2130 Degré secondaire I</b>						
2130.3100.01 Matériel de bureau	956.90		1'150.00		1'050.75	
2130.3104.01 Moyens d'enseignement	57'822.91		60'000.00		58'439.06	
2130.3105.01 Denrées alimentaires	16'119.80		16'500.00		13'728.05	
2130.3110.01 Achat mobilier	11'701.93		12'000.00		11'622.65	
2130.3113.01 Achat informatique	13'326.97		13'000.00		12'974.15	
2130.3130.01 Prestation de tiers	482.50					
2130.3130.02 Frais de port	1'227.40		1'000.00		916.20	
2130.3130.03 Téléphone	1'975.35		1'600.00		1'980.00	
2130.3130.24 Travailleur social en milieu scolaire	50'970.20		60'500.00		33'050.00	
2130.3150.01 Entretien mobilier	1'890.00		2'000.00		891.90	
2130.3158.01 Maintenance informatique	9'962.25		10'000.00		10'161.70	
2130.3170.01 Dédommagements	5'118.00		5'500.00		3'963.00	

	Comptes 2018		Budget 2018		Comptes 2017	
	Dépenses	Recettes	Dépenses	Recettes	Dépenses	Recettes
<b>2 Formation (...)</b>						
2130.3170.03 Frais divers d'administration	1'706.15		1'800.00		1'715.75	
2130.3171.01 Excursions, voyages, camps et manifestations	13'700.00		13'700.00		11'000.00	
2130.3611.01 Dédommagements au canton	730'768.75		580'000.00		583'795.25	
2130.3611.03 Quarta	32'742.45		40'000.00		24'240.00	
2130.3612.01 Dédommagements aux communes et aux syndicats de communes	13'256.25		20'000.00			
2130.4612.01 Dédommagements des communes et des syndicats de communes		36'404.10		11'000.00		11'119.60
<b>2130 Degré secondaire I</b>	<b>963'727.81</b>	<b>36'404.10</b>	<b>838'750.00</b>	<b>11'000.00</b>	<b>769'528.46</b>	<b>11'119.60</b>
<b>213 Degré secondaire I</b>	<b>963'727.81</b>	<b>36'404.10</b>	<b>838'750.00</b>	<b>11'000.00</b>	<b>769'528.46</b>	<b>11'119.60</b>
<b>214 Ecoles de musique</b>						
<b>2140 Ecoles de musique</b>						
2140.3614.01 Ecoles de musique	108'990.55		90'000.00		88'809.55	
<b>2140 Ecoles de musique</b>	<b>108'990.55</b>		<b>90'000.00</b>		<b>88'809.55</b>	
<b>214 Ecoles de musique</b>	<b>108'990.55</b>		<b>90'000.00</b>		<b>88'809.55</b>	
<b>217 Bâtiments scolaires</b>						
<b>2170 Bâtiments scolaires</b>						
2170.3010.01 Traitement du personnel	268'938.30		248'500.00		261'561.91	
2170.3010.09 APG - Indemnités journalières						4'752.45
2170.3040.01 Allocations d'entretien	3'778.44		4'000.00		3'778.38	
2170.3050.01 Cotisations AVS, AI, APG et AC	16'878.92		15'800.00		16'417.44	
2170.3052.01 Cotisations LPP	21'171.11		20'000.00		20'544.50	
2170.3053.01 Cotisations assurance accident	7'239.29		6'600.00		6'330.57	
2170.3054.01 Cotisations CAF	4'840.89		4'500.00		4'708.58	
2170.3055.01 Cotisations assurance indemnité en cas de maladie	551.19		400.00		445.92	
2170.3090.01 Formation et perfectionnement du personnel	760.00		2'000.00		1'979.40	
2170.3101.01 Matériel d'exploitation et fourniture	13'778.75		16'000.00		15'919.50	
2170.3111.01 Machines, appareils et véhicules	11'589.30		13'000.00		8'308.75	
2170.3112.01 Habits de service	790.90		800.00		709.40	



	Comptes 2018		Budget 2018		Comptes 2017	
	Dépenses	Recettes	Dépenses	Recettes	Dépenses	Recettes
<b>2 Formation (...)</b>						
2170.3119.01 Acquisition petit matériel divers			2'000.00			
2170.3120.01 Alimentation et élimination, biens-fonds PA	134'339.81		144'000.00		135'402.45	
2170.3130.01 Prestations de tiers	500.00		9'100.00			
2170.3134.01 Primes d'assurances	23'657.60		24'300.00		23'544.30	
2170.3144.02 Entretien bâtiments école primaire	141'551.90		95'000.00		94'901.75	
2170.3144.03 Entretien bâtiment école secondaire	87'469.70		45'000.00		31'005.35	
2170.3144.04 Entretien halles de gymnastique	15'055.30		14'000.00		18'812.55	
2170.3144.05 Entretien appartements concierges écoles communales	4'958.05		4'500.00		5'182.10	
2170.3151.01 Entretien de machines, appareils, véhicules et outils	2'813.40		2'900.00		1'340.15	
2170.3170.01 Dédommagements	2'200.00					
2170.3300.41 Amortissements planifiés, terrains bâtis PA	32'846.35		3'074.00		28'952.20	
2170.3300.97 Amortissement PA existant - bâtiments scolaires	181'473.70		181'474.00		181'473.70	
2170.3893.01 Attribution aux financements spéciaux	119'101.00		121'000.00		119'101.00	
2170.3940.01 Imputations internes intérêts	35'380.56		55'000.00		41'740.01	
2170.4250.01 Ventes				500.00		
2170.4260.01 Remboursements de tiers				1'000.00		7'600.25
2170.4470.01 Loyers, biens-fonds PA		26'249.35		45'000.00		38'267.15
2170.4893.01 Prélèvement sur financements spéciaux				158'500.00		104'931.00
2170.4900.01 Imputations internes matériel et marchandises		4'000.00		4'000.00		4'000.00
<b>2170 Bâtiments scolaires</b>	<b>1'131'664.46</b>	<b>30'249.35</b>	<b>1'032'948.00</b>	<b>209'000.00</b>	<b>1'022'159.91</b>	<b>159'550.85</b>
<b>217 Bâtiments scolaires</b>	<b>1'131'664.46</b>	<b>30'249.35</b>	<b>1'032'948.00</b>	<b>209'000.00</b>	<b>1'022'159.91</b>	<b>159'550.85</b>
<b>218 Accueil à journée continue</b>						
<b>2180 Accueil à journée continue</b>						
2180.3636.06 Subvention EJC			25'000.00			
2180.4612.02 Part franchise EJC autres communes		667.70				1'028.60
<b>2180 Accueil à journée continue</b>		<b>667.70</b>	<b>25'000.00</b>			<b>1'028.60</b>
<b>218 Accueil à journée continue</b>		<b>667.70</b>	<b>25'000.00</b>			<b>1'028.60</b>

	Comptes 2018		Budget 2018		Comptes 2017	
	Dépenses	Recettes	Dépenses	Recettes	Dépenses	Recettes
<b>2 Formation (...)</b>						
<b>219 Scolarité obligatoire</b>						
<b>2190 Direction et administration des écoles</b>						
2190.3000.02 Jetons de présence	2'505.00		5'000.00		4'660.00	
2190.3010.01 Traitement du personnel	60'860.60		62'000.00		57'684.40	
2190.3010.02 Provisions heures supplémentaires & vacances		5'538.00			7'493.00	
2190.3050.01 Cotisations AVS, AI, APG et AC	4'705.10		4'000.00		4'327.65	
2190.3052.01 Cotisations LPP	4'526.40		7'000.00		4'075.80	
2190.3053.01 Cotisations assurance accident	698.85		800.00		703.55	
2190.3054.01 Cotisations CAF	1'349.30		1'100.00		1'241.00	
2190.3055.01 Cotisations assurance indemnité en cas de maladie	120.20		100.00		94.60	
<b>2190 Direction et administration des écoles</b>	<b>74'765.45</b>	<b>5'538.00</b>	<b>80'000.00</b>		<b>80'280.00</b>	
<b>2195 Transport d'élèves</b>						
2195.3130.01 Prestations de tiers	6'961.40		9'000.00		8'036.40	
<b>2195 Transport d'élèves</b>	<b>6'961.40</b>		<b>9'000.00</b>		<b>8'036.40</b>	
<b>219 Scolarité obligatoire</b>	<b>81'726.85</b>	<b>5'538.00</b>	<b>89'000.00</b>		<b>88'316.40</b>	
<b>21 Scolarité obligatoire</b>	<b>3'865'420.51</b>	<b>216'847.17</b>	<b>3'832'198.00</b>	<b>353'100.00</b>	<b>3'643'862.01</b>	<b>297'631.20</b>
<b>Charges nettes</b>		<b>3'648'573.34</b>		<b>3'479'098.00</b>		<b>3'346'230.81</b>
<b>22 Ecoles spécialisées</b>						
<b>220 Ecoles spécialisées</b>						
<b>2200 Ecoles spécialisées</b>						
2200.3612.02 Dédommagements orthophonie	103'679.60		97'000.00		99'975.85	
<b>2200 Ecoles spécialisées</b>	<b>103'679.60</b>		<b>97'000.00</b>		<b>99'975.85</b>	
<b>220 Ecoles spécialisées</b>	<b>103'679.60</b>		<b>97'000.00</b>		<b>99'975.85</b>	
<b>22 Ecoles spécialisées</b>	<b>103'679.60</b>		<b>97'000.00</b>		<b>99'975.85</b>	
<b>Charges nettes</b>		<b>103'679.60</b>		<b>97'000.00</b>		<b>99'975.85</b>
<b>29 Formation, autres</b>						
<b>299 Formation</b>						
<b>2991 Formation des adultes</b>						

	Comptes 2018		Budget 2018		Comptes 2017	
	Dépenses	Recettes	Dépenses	Recettes	Dépenses	Recettes
<b>2 Formation (...)</b>						
2991.3637.01 Subventions formation pour adultes			10'000.00			
2991.4900.01 Imputations internes matériel et marchandises				10'000.00		
<b>2991 Formation des adultes</b>			<b>10'000.00</b>	<b>10'000.00</b>		
<b>299 Formation</b>			<b>10'000.00</b>	<b>10'000.00</b>		
<b>29 Formation, autres</b>			<b>10'000.00</b>	<b>10'000.00</b>		
<b>2 Formation</b>	<b>3'969'100.11</b>	<b>216'847.17</b>	<b>3'939'198.00</b>	<b>363'100.00</b>	<b>3'743'837.86</b>	<b>297'631.20</b>
<b>Charges nettes</b>		<b>3'752'252.94</b>		<b>3'576'098.00</b>		<b>3'446'206.66</b>

	Comptes 2018		Budget 2018		Comptes 2017	
	Dépenses	Recettes	Dépenses	Recettes	Dépenses	Recettes
<b>3 Culture, sports et loisirs, Eglises</b>						
<b>31 Héritage culturel</b>						
<b>312 Conservation des monuments historiques et protection du paysage</b>						
<b>3120 Conservation des monuments historiques et protection du paysage</b>						
3120.3000.02 Jetons de présence	373.55		700.00		560.00	
3120.3100.01 Matériel de bureau	150.00		500.00			
3120.3130.01 Prestations de tiers	14'557.15		13'500.00		23'056.35	
3120.3140.01 Entretien des terrains	1'566.20		4'500.00		2'644.00	
3120.4260.01 Remboursements de tiers						5'750.00
3120.4631.01 Subventions des cantons				5'000.00		
<b>3120 Conservation des monuments historiques et protection du paysage</b>	<b>16'646.90</b>		<b>19'200.00</b>	<b>5'000.00</b>	<b>26'260.35</b>	<b>5'750.00</b>
<b>312 Conservation des monuments historiques et protection du paysage</b>	<b>16'646.90</b>		<b>19'200.00</b>	<b>5'000.00</b>	<b>26'260.35</b>	<b>5'750.00</b>
<b>31 Héritage culturel</b>	<b>16'646.90</b>		<b>19'200.00</b>	<b>5'000.00</b>	<b>26'260.35</b>	<b>5'750.00</b>
<b>Charges nettes</b>		<b>16'646.90</b>		<b>14'200.00</b>		<b>20'510.35</b>
<b>32 Culture, autres</b>						
<b>321 Bibliothèques</b>						
<b>3210 Bibliothèques</b>						
<b>3210 Bibliothèques</b>						
<b>321 Bibliothèques</b>						
<b>329 Culture</b>						
<b>3290 Culture, autres</b>						
3290.3000.02 Jetons de présence	5'520.00		7'000.00		875.00	
3290.3130.04 Fête nationale, nouveaux citoyens	11'934.50		9'500.00		11'158.10	
3290.3636.01 Subventions aux organisations privées à but non lucratif	108'243.80		78'700.00		133'464.40	
3290.3636.02 Prix du mérite culturel	1'000.00		1'000.00		1'000.00	
3290.3636.03 Contribution aux activités jeunesse	1'500.00		4'500.00		2'000.00	
3290.3893.01 Attribution aux financements spéciaux	3'000.00				2'500.00	
3290.4260.01 Remboursements de tiers		1'306.70				300.00
3290.4631.01 Subvention des cantons		1'125.00				1'500.00

	Comptes 2018		Budget 2018		Comptes 2017	
	Dépenses	Recettes	Dépenses	Recettes	Dépenses	Recettes
<b>3 Culture, sports et loisirs, Eglises (...)</b>						
3290.4637.01 Subventions actions culturelles						19'230.00
<b>3290 Culture, autres</b>	<b>131'198.30</b>	<b>2'431.70</b>	<b>100'700.00</b>		<b>150'997.50</b>	<b>21'030.00</b>
<b>329 Culture</b>	<b>131'198.30</b>	<b>2'431.70</b>	<b>100'700.00</b>		<b>150'997.50</b>	<b>21'030.00</b>
<b>32 Culture, autres</b>	<b>131'198.30</b>	<b>2'431.70</b>	<b>100'700.00</b>		<b>150'997.50</b>	<b>21'030.00</b>
<b>Charges nettes</b>		<b>128'766.60</b>		<b>100'700.00</b>		<b>129'967.50</b>
<b>33 Médias</b>						
<b>332 Mass media</b>						
<b>3320 Mass media</b>						
3320.3102.02 Feuille d'avis officielle	49'133.40		50'000.00		49'868.35	
<b>3320 Mass media</b>	<b>49'133.40</b>		<b>50'000.00</b>		<b>49'868.35</b>	
<b>332 Mass media</b>	<b>49'133.40</b>		<b>50'000.00</b>		<b>49'868.35</b>	
<b>33 Médias</b>	<b>49'133.40</b>		<b>50'000.00</b>		<b>49'868.35</b>	
<b>Charges nettes</b>		<b>49'133.40</b>		<b>50'000.00</b>		<b>49'868.35</b>
<b>34 Sports et loisirs</b>						
<b>341 Sports</b>						
<b>3410 Sports</b>						
3410.3636.01 Subventions aux organisations privées à but non lucratif	33'170.00		32'500.00		21'474.50	
3410.3636.04 Prix du mérite sportif	1'225.00		1'100.00		1'203.00	
<b>3410 Sports</b>	<b>34'395.00</b>		<b>33'600.00</b>		<b>22'677.50</b>	
<b>3411 Places de sports</b>						
3411.3101.01 Matériel d'exploitation et fourniture	690.35		1'100.00		607.80	
3411.3111.01 Machines, appareils et véhicules	3'070.60		3'000.00		3'752.40	
3411.3120.01 Alimentation et élimination, biens-fonds PA	11'272.45		7'500.00		11'333.05	
3411.3134.01 Primes d'assurances	1'173.10		1'700.00		1'116.50	
3411.3144.01 Entretien des terrains bâtis et bâtiments	18'368.30		20'000.00		15'738.35	
3411.3300.41 Amortissements planifiés, terrains bâtis PA	5'427.75		2'549.00		2'549.45	
3411.3300.61 Amortissements planifiés, bien mobiliers PA	5'700.00				5'700.00	
3411.3300.97 Amortissement PA existant - place des sports	7'724.85		7'725.00		7'724.85	

	Comptes 2018		Budget 2018		Comptes 2017	
	Dépenses	Recettes	Dépenses	Recettes	Dépenses	Recettes
<b>3 Culture, sports et loisirs, Eglises (...)</b>						
3411.3910.01 Imputations internes salaires	20'000.00		20'000.00		20'000.00	
3411.3940.01 Imputations internes intérêts	3'436.16		2'700.00		3'015.34	
3411.4260.01 Remboursements de tiers		10'704.00		8'500.00		9'554.00
<b>3411 Places de sports</b>	<b>76'863.56</b>	<b>10'704.00</b>	<b>66'274.00</b>	<b>8'500.00</b>	<b>71'537.74</b>	<b>9'554.00</b>
<b>3412 Piscine communale</b>						
3412.3000.02 Jetons de présence	20'773.75		10'000.00		13'348.50	
3412.3010.01 Traitement du personnel	201'539.55		191'200.00		202'401.22	
3412.3040.01 Allocations d'entretien	7'180.80		7'800.00		7'180.80	
3412.3050.01 Cotisations AVS, AI, APG et AC	12'693.10		12'200.00		12'702.63	
3412.3052.01 Cotisations LPP	13'504.44		14'000.00		13'875.60	
3412.3053.01 Cotisations assurance accident	5'276.82		4'900.00		4'638.44	
3412.3054.01 Cotisations CAF	3'640.06		3'400.00		3'643.17	
3412.3055.01 Cotisations assurance indemnité en cas de maladie	341.22		300.00		283.38	
3412.3100.01 Matériel de bureau	699.30		1'500.00		2'096.15	
3412.3101.01 Matériel d'exploitation et fourniture	19'313.65		19'300.00		17'877.70	
3412.3111.01 Machines, appareils et véhicules	15'190.47		12'000.00		16'743.60	
3412.3120.01 Alimentation et élimination, biens-fonds PA	79'902.35		90'000.00		93'737.85	
3412.3130.02 Frais de port	637.00		500.00		633.35	
3412.3130.03 Téléphone	2'160.60		1'800.00		2'134.80	
3412.3134.01 Primes d'assurances	2'455.05		3'000.00		2'680.55	
3412.3137.01 TVA charge finale					809.00	
3412.3137.02 TVA à payer, taux forfaitaire	5'063.66		4'000.00		4'413.15	
3412.3144.01 Entretien des terrains bâtis et bâtiments	21'780.80		17'000.00		28'659.95	
3412.3151.01 Entretien de machines, appareils, véhicules et outils	23'854.75		25'600.00		21'266.50	
3412.3170.01 Dédommagements	5'258.60		4'300.00		5'428.15	
3412.3300.41 Amortissements planifiés, terrains bâtis PA	12'181.95		1'492.00		1'492.10	
3412.3300.97 Amortissement PA existant - piscine	38'377.00		38'377.00		38'377.00	

	Comptes 2018		Budget 2018		Comptes 2017	
	Dépenses	Recettes	Dépenses	Recettes	Dépenses	Recettes
<b>3 Culture, sports et loisirs, Eglises (...)</b>						
3412.3893.01 Attribution aux financements spéciaux	11'557.00		11'500.00		11'557.00	
3412.3940.01 Imputations internes intérêts	9'077.29		8'600.00		7'181.19	
3412.4240.02 Ventes billetterie		136'856.00		104'000.00		119'272.75
3412.4260.01 Remboursements de tiers		2'553.35		200.00		16'875.90
3412.4470.01 Loyers, biens-fonds PA		7'473.00		6'500.00		7'173.65
3412.4893.01 Prélèvement sur financements spéciaux				37'000.00		31'079.00
<b>3412 Piscine communale</b>	<b>512'459.21</b>	<b>146'882.35</b>	<b>482'769.00</b>	<b>147'700.00</b>	<b>513'161.78</b>	<b>174'401.30</b>
<b>3413 Patinoire communale</b>						
3413.3010.01 Traitement du personnel	170'028.44		169'700.00		169'180.85	
3413.3040.01 Allocations d'entretien	3'761.28		400.00		3'761.28	
3413.3050.01 Cotisations AVS, AI, APG et AC	10'715.09		10'800.00		10'618.74	
3413.3052.01 Cotisations LPP	15'678.72		16'200.00		16'074.00	
3413.3053.01 Cotisations assurance accident	4'429.42		4'400.00		3'978.32	
3413.3054.01 Cotisations CAF	3'072.75		3'100.00		3'045.32	
3413.3055.01 Cotisations assurance indemnité en cas de maladie	349.79		300.00		290.68	
3413.3100.01 Matériel de bureau	343.70		500.00		507.40	
3413.3101.01 Matériel d'exploitation et fourniture	6'632.55		10'000.00		8'852.70	
3413.3101.02 Carburant	4'696.70		3'400.00		4'347.40	
3413.3111.01 Machines, appareils et véhicules	13'070.35		10'000.00		10'277.30	
3413.3113.01 Achat informatique					309.00	
3413.3120.01 Alimentation et élimination, biens-fonds PA	93'987.55		101'000.00		92'834.00	
3413.3130.02 Frais de port	200.00		200.00		200.00	
3413.3130.03 Téléphone	3'482.80		3'100.00		3'648.10	
3413.3134.01 Primes d'assurances	16'182.25		17'500.00		17'316.10	
3413.3144.01 Entretien des terrains bâtis et bâtiments	65'075.70		45'000.00		43'260.30	
3413.3151.01 Entretien de machines, appareils, véhicules et outils	27'032.35		28'000.00		45'715.40	
3413.3170.01 Dédommagements	6'561.55		5'500.00		9'627.85	

	Comptes 2018		Budget 2018		Comptes 2017	
	Dépenses	Recettes	Dépenses	Recettes	Dépenses	Recettes
<b>3 Culture, sports et loisirs, Eglises (...)</b>						
3413.3300.41 Amortissements planifiés, terrains bâtis PA	1'742.30				1'742.30	
3413.3300.97 Amortissement PA existant - patinoire	38'589.40		38'589.00		38'589.40	
3413.3893.01 Attribution aux financements spéciaux	54'320.00		54'500.00		54'320.00	
3413.3940.01 Imputations internes intérêts	5'909.10		8'000.00		7'132.74	
3413.4240.02 Ventes billetterie		33'278.00		35'000.00		33'779.95
3413.4260.01 Remboursements de tiers		1'300.00		3'000.00		6'837.75
3413.4470.01 Loyers, biens-fonds PA		53'902.70		60'000.00		51'714.85
3413.4470.02 Location HC Tramelan		40'000.00		40'000.00		40'000.00
3413.4470.03 Rendement de la buvette		14'439.70		17'000.00		12'387.75
3413.4893.01 Prélèvement sur financements spéciaux				45'000.00		68'468.00
3413.4910.01 Imputations internes salaires		23'300.00		23'200.00		23'300.00
<b>3413 Patinoire communale</b>	<b>545'861.79</b>	<b>166'220.40</b>	<b>530'189.00</b>	<b>223'200.00</b>	<b>545'629.18</b>	<b>236'488.30</b>
<b>341 Sports</b>	<b>1'169'579.56</b>	<b>323'806.75</b>	<b>1'112'832.00</b>	<b>379'400.00</b>	<b>1'153'006.20</b>	<b>420'443.60</b>
<b>342 Loisirs</b>						
<b>3420 Loisirs</b>						
3420.3000.02 Jetons de présence	440.00		1'800.00		715.00	
3420.3010.01 Traitement du personnel	162'568.80		158'000.00		145'317.25	
3420.3010.09 APG - Indemnités journalières		84.35				
3420.3040.01 Allocations d'entretien	6'994.48		5'900.00		6'738.08	
3420.3050.01 Cotisations AVS, AI, APG et AC	10'243.50		10'100.00		8'917.62	
3420.3052.01 Cotisations LPP	10'216.78		10'200.00		9'219.84	
3420.3053.01 Cotisations assurance accident	4'224.52		4'000.00		3'376.23	
3420.3054.01 Cotisations CAF	2'938.16		2'800.00		2'557.10	
3420.3055.01 Cotisations assurance indemnité en cas de maladie	380.06		300.00		271.38	
3420.3090.01 Formation et perfectionnement du personnel	4'411.00		4'000.00		1'004.20	
3420.3100.01 Matériel de bureau	77.55		200.00		789.60	
3420.3101.01 Matériel d'exploitation et fourniture	2'189.70		2'000.00		12'654.40	



	Comptes 2018		Budget 2018		Comptes 2017	
	Dépenses	Recettes	Dépenses	Recettes	Dépenses	Recettes
<b>3 Culture, sports et loisirs, Eglises (...)</b>						
3420.3111.01 Machines, appareils et véhicules	18'345.11		6'000.00		8'512.45	
3420.3119.01 Acquisition petit matériel divers	2'028.81		2'500.00		2'302.30	
3420.3120.01 Alimentation et élimination, biens-fonds PA	33'054.65		34'000.00		32'438.15	
3420.3130.02 Frais de port			100.00			
3420.3130.03 Téléphone	1'825.55		1'300.00		1'155.50	
3420.3134.01 Primes d'assurances	6'711.70		7'400.00		6'792.45	
3420.3144.01 Entretien des terrains bâtis et bâtiments	10'359.55		12'000.00		21'766.80	
3420.3151.01 Entretien de machines, appareils, véhicules et outils	7'140.75		7'000.00		6'884.90	
3420.3170.01 Dédommagements	1'299.00		1'500.00		2'300.00	
3420.3300.61 Amortissements planifiés, bien mobiliers PA	3'536.20		3'536.00		3'536.20	
3420.3300.97 Amortissement PA existant - marelle	19'834.10		19'834.00		19'834.10	
3420.3893.01 Attribution aux financements spéciaux	26'054.00		26'100.00		26'054.00	
3420.3940.01 Imputations internes intérêts	2'906.62		4'700.00		3'650.74	
3420.4260.01 Remboursements de tiers		4'060.00				4'140.00
3420.4472.01 Location à court terme		47'162.75		43'000.00		52'506.23
3420.4893.01 Prélèvement sur financements spéciaux				12'000.00		15'237.00
<b>3420 Loisirs</b>	<b>337'780.59</b>	<b>51'307.10</b>	<b>325'270.00</b>	<b>55'000.00</b>	<b>326'788.29</b>	<b>71'883.23</b>
<b>3421 Parcs publics et chemins pédestres</b>						
3421.3140.01 Entretien des terrains	26'851.94		18'000.00		18'851.00	
3421.3636.05 Subvention passeport vacances	1'080.00		1'200.00		1'290.00	
<b>3421 Parcs publics et chemins pédestres</b>	<b>27'931.94</b>		<b>19'200.00</b>		<b>20'141.00</b>	
<b>342 Loisirs</b>	<b>365'712.53</b>	<b>51'307.10</b>	<b>344'470.00</b>	<b>55'000.00</b>	<b>346'929.29</b>	<b>71'883.23</b>
<b>34 Sports et loisirs</b>	<b>1'535'292.09</b>	<b>375'113.85</b>	<b>1'457'302.00</b>	<b>434'400.00</b>	<b>1'499'935.49</b>	<b>492'326.83</b>
<b>Charges nettes</b>		<b>1'160'178.24</b>		<b>1'022'902.00</b>		<b>1'007'608.66</b>
<b>3 Culture, sports et loisirs, Eglises</b>	<b>1'732'270.69</b>	<b>377'545.55</b>	<b>1'627'202.00</b>	<b>439'400.00</b>	<b>1'727'061.69</b>	<b>519'106.83</b>
<b>Charges nettes</b>		<b>1'354'725.14</b>		<b>1'187'802.00</b>		<b>1'207'954.86</b>

	Comptes 2018		Budget 2018		Comptes 2017	
	Dépenses	Recettes	Dépenses	Recettes	Dépenses	Recettes
<b>4 Santé</b>						
<b>41 Hôpitaux, établissements médico-sociaux</b>						
<b>412 Etablissements médico-sociaux</b>						
<b>4120 Etablissements médico-sociaux</b>						
4120.3130.01 Prestations de tiers	18'309.00					
<b>4120 Etablissements médico-sociaux</b>	<b>18'309.00</b>					
<b>412 Etablissements médico-sociaux</b>	<b>18'309.00</b>					
<b>41 Hôpitaux, établissements médico-sociaux</b>	<b>18'309.00</b>					
<b>Charges nettes</b>		<b>18'309.00</b>				
<b>42 Soins ambulatoires</b>						
<b>421 Soins ambulatoires</b>						
<b>4210 Soins ambulatoires</b>						
4210 Soins ambulatoires						
<b>421 Soins ambulatoires</b>						
<b>42 Soins ambulatoires</b>						
<b>43 Promotion de la santé</b>						
<b>431 Prévention de l'abus d'alcool et de drogues</b>						
<b>4310 Prévention de l'abus d'alcool et de drogues</b>						
4310.3636.01 Subventions aux organisations privées à but non lucratif			400.00			
<b>4310 Prévention de l'abus d'alcool et de drogues</b>			<b>400.00</b>			
<b>431 Prévention de l'abus d'alcool et de drogues</b>			<b>400.00</b>			
<b>432 Lutte contre les maladies, autres</b>						
<b>4320 Lutte contre les maladies, autres</b>						
4320.3636.07 Subvention ligue pulmonaire			100.00		100.00	
<b>4320 Lutte contre les maladies, autres</b>			<b>100.00</b>		<b>100.00</b>	
<b>432 Lutte contre les maladies, autres</b>			<b>100.00</b>		<b>100.00</b>	
<b>433 Service médical scolaire</b>						
<b>4330 Service médical scolaire</b>						
4330.3136.01 Honoraires des médecins scolaires	7'310.00		15'000.00			
<b>4330 Service médical scolaire</b>	<b>7'310.00</b>		<b>15'000.00</b>			

	Comptes 2018		Budget 2018		Comptes 2017	
	Dépenses	Recettes	Dépenses	Recettes	Dépenses	Recettes
<b>4 Santé (...)</b>						
<b>4331 Service dentaire scolaire</b>						
4331.3100.01 Matériel de bureau	330.00		300.00			
4331.3136.02 Honoraires des dentistes	11'083.55		15'000.00		15'019.95	
4331.3637.03 Subventions frais dentaires	17'233.30		20'000.00		9'951.65	
4331.4390.01 Don Clientis		9'659.20		8'700.00		9'084.80
<b>4331 Service dentaire scolaire</b>	<b>28'646.85</b>	<b>9'659.20</b>	<b>35'300.00</b>	<b>8'700.00</b>	<b>24'971.60</b>	<b>9'084.80</b>
<b>433 Service médical scolaire</b>	<b>35'956.85</b>	<b>9'659.20</b>	<b>50'300.00</b>	<b>8'700.00</b>	<b>24'971.60</b>	<b>9'084.80</b>
<b>434 Contrôle des denrées alimentaires</b>						
<b>4340 Contrôle des denrées alimentaires</b>						
4340.3170.01 Dédommagements	1'575.00		1'500.00		1'575.00	
<b>4340 Contrôle des denrées alimentaires</b>	<b>1'575.00</b>		<b>1'500.00</b>		<b>1'575.00</b>	
<b>434 Contrôle des denrées alimentaires</b>	<b>1'575.00</b>		<b>1'500.00</b>		<b>1'575.00</b>	
<b>43 Promotion de la santé</b>	<b>37'531.85</b>	<b>9'659.20</b>	<b>52'300.00</b>	<b>8'700.00</b>	<b>26'646.60</b>	<b>9'084.80</b>
<b>Charges nettes</b>		<b>27'872.65</b>		<b>43'600.00</b>		<b>17'561.80</b>
<b>4 Santé</b>	<b>55'840.85</b>	<b>9'659.20</b>	<b>52'300.00</b>	<b>8'700.00</b>	<b>26'646.60</b>	<b>9'084.80</b>
<b>Charges nettes</b>		<b>46'181.65</b>		<b>43'600.00</b>		<b>17'561.80</b>

	Comptes 2018		Budget 2018		Comptes 2017	
	Dépenses	Recettes	Dépenses	Recettes	Dépenses	Recettes
<b>5 Sécurité sociale</b>						
<b>53 Vieillesse et survivants</b>						
<b>531 Assurance-vieillesse et survivants (AVS)</b>						
<b>5310 Assurance-vieillesse et survivants (AVS)</b>						
5310.3010.01 Traitement du personnel	113'428.85		125'200.00		118'732.25	
5310.3010.02 Provisions heures supplémentaires & vacances	3'296.00				2'898.00	
5310.3040.01 Allocations d'entretien	2'394.00		2'900.00		2'650.05	
5310.3050.01 Cotisations AVS, AI, APG et AC	7'118.90		8'000.00		7'451.75	
5310.3052.01 Cotisations LPP	11'162.40		12'200.00		12'130.20	
5310.3053.01 Cotisations assurance accident	1'251.60		1'500.00		1'442.80	
5310.3054.01 Cotisations CAF	2'041.40		2'300.00		2'137.25	
5310.3055.01 Cotisations assurance indemnité en cas de maladie	232.50		200.00		204.00	
5310.3090.01 Formation et perfectionnement du personnel	100.00		1'000.00		100.00	
5310.3130.02 Frais de port	1'163.20		1'500.00		1'499.75	
5310.3130.03 Téléphone	1'207.40		1'500.00		1'057.60	
5310.3170.01 Dédommagements			300.00		96.00	
5310.4611.01 Dédommagement du canton		17'181.40		20'000.00		17'598.00
5310.4612.04 Participation commune de Mont-Tramelan		1'250.00		1'200.00		1'250.00
<b>5310 Assurance-vieillesse et survivants (AVS)</b>	<b>143'396.25</b>	<b>18'431.40</b>	<b>156'600.00</b>	<b>21'200.00</b>	<b>150'399.65</b>	<b>18'848.00</b>
<b>531 Assurance-vieillesse et survivants (AVS)</b>	<b>143'396.25</b>	<b>18'431.40</b>	<b>156'600.00</b>	<b>21'200.00</b>	<b>150'399.65</b>	<b>18'848.00</b>
<b>532 Prestations complémentaires à l'AVS / AI</b>						
<b>5320 Prestations complémentaires à l'AVS / AI</b>						
5320.3631.01 Part communale aux prestations complémentaires	981'994.00		976'900.00		966'432.00	
<b>5320 Prestations complémentaires à l'AVS / AI</b>	<b>981'994.00</b>		<b>976'900.00</b>		<b>966'432.00</b>	
<b>532 Prestations complémentaires à l'AVS / AI</b>	<b>981'994.00</b>		<b>976'900.00</b>		<b>966'432.00</b>	
<b>535 Prestations de vieillesse</b>						
<b>5350 Prestations de vieillesse</b>						
5350.3637.02 Subvention sortie des personnes âgées					4'760.00	
<b>5350 Prestations de vieillesse</b>					<b>4'760.00</b>	

	Comptes 2018		Budget 2018		Comptes 2017	
	Dépenses	Recettes	Dépenses	Recettes	Dépenses	Recettes
<b>5 Sécurité sociale (...)</b>						
<b>535 Prestations de vieillesse</b>					<b>4'760.00</b>	
<b>53 Vieillesse et survivants</b>	<b>1'125'390.25</b>	<b>18'431.40</b>	<b>1'133'500.00</b>	<b>21'200.00</b>	<b>1'121'591.65</b>	<b>18'848.00</b>
<b>Charges nettes</b>		<b>1'106'958.85</b>		<b>1'112'300.00</b>		<b>1'102'743.65</b>
<b>54 Famille et jeunesse</b>						
<b>541 Allocations familiales</b>						
<b>5410 Allocations familiales</b>						
5410.3631.02 Part communale aux allocations familiales	19'198.00		18'000.00		22'835.00	
<b>5410 Allocations familiales</b>	<b>19'198.00</b>		<b>18'000.00</b>		<b>22'835.00</b>	
<b>541 Allocations familiales</b>	<b>19'198.00</b>		<b>18'000.00</b>		<b>22'835.00</b>	
<b>543 Avance et recouvrement des pensions alimentaires</b>						
<b>5430 Avance et recouvrement des pensions alimentaires</b>						
5430.3637.06 Avances de pensions	240'937.93		160'000.00		201'937.95	
5430.4260.04 Remboursements de pensions		134'471.16		50'000.00		101'346.61
5430.4611.08 Pension alim. - comp. des charges - restitution		106'466.77				
<b>5430 Avance et recouvrement des pensions alimentaires</b>	<b>240'937.93</b>	<b>240'937.93</b>	<b>160'000.00</b>	<b>50'000.00</b>	<b>201'937.95</b>	<b>101'346.61</b>
<b>543 Avance et recouvrement des pensions alimentaires</b>	<b>240'937.93</b>	<b>240'937.93</b>	<b>160'000.00</b>	<b>50'000.00</b>	<b>201'937.95</b>	<b>101'346.61</b>
<b>544 Protection de la jeunesse</b>						
<b>5440 Protection de la jeunesse (en général)</b>						
5440.3636.01 Subventions aux organisations privées à but non lucratif	1'047.75				2'540.55	
5440.4260.01 Remboursements de tiers						447.10
<b>5440 Protection de la jeunesse (en général)</b>	<b>1'047.75</b>				<b>2'540.55</b>	<b>447.10</b>
<b>5444 Animation de jeunesse</b>						
5444.3632.01 AJR - part de la commune de Tramelan	14'873.25		15'000.00		15'083.20	
5444.3632.02 AJR décompte OS	196'081.75		205'000.00		202'503.00	
5444.4611.10 AJR - comp. des charges - restitution		196'081.76				
<b>5444 Animation de jeunesse</b>	<b>210'955.00</b>	<b>196'081.76</b>	<b>220'000.00</b>		<b>217'586.20</b>	
<b>544 Protection de la jeunesse</b>	<b>212'002.75</b>	<b>196'081.76</b>	<b>220'000.00</b>		<b>220'126.75</b>	<b>447.10</b>
<b>545 Prestations aux familles</b>						
<b>5451 Crèches et garderies</b>						

	Comptes 2018		Budget 2018		Comptes 2017	
	Dépenses	Recettes	Dépenses	Recettes	Dépenses	Recettes
<b>5 Sécurité sociale (...)</b>						
5451.3611.04 Crèche - franchise	65'751.40					
5451.3612.01 Dédommagements aux communes et aux syndicats de communes	10'747.50		10'000.00		7'559.00	
5451.3636.08 Subventions crèche Les Lucioles (décompte OS)	335'390.25		310'000.00		310'649.35	
5451.4611.09 Crèche - comp. des charges - restitution		335'390.25				
5451.4612.03 Part franchise crèche autres communes		5'038.75				4'018.30
<b>5451 Crèches et garderies</b>	<b>411'889.15</b>	<b>340'429.00</b>	<b>320'000.00</b>		<b>318'208.35</b>	<b>4'018.30</b>
<b>545 Prestations aux familles</b>	<b>411'889.15</b>	<b>340'429.00</b>	<b>320'000.00</b>		<b>318'208.35</b>	<b>4'018.30</b>
<b>54 Famille et jeunesse</b>	<b>884'027.83</b>	<b>777'448.69</b>	<b>718'000.00</b>	<b>50'000.00</b>	<b>763'108.05</b>	<b>105'812.01</b>
Charges nettes		<b>106'579.14</b>		<b>668'000.00</b>		<b>657'296.04</b>
<b>57 Aide sociale et asile</b>						
<b>571 Aides supplémentaires</b>						
5711 Allocations selon décret						
5711 Allocations selon décret						
<b>571 Aides supplémentaires</b>						
<b>572 Aide matérielle</b>						
<b>5720 Aide matérielle légale</b>						
5720.3637.04 Prestations de soutien - aide matérielle	3'562'296.28		3'000'000.00		3'168'462.15	
5720.4260.02 Recettes et remboursements (avec provision d'encaissement)				5'000.00		
5720.4260.03 Recettes et remboursements (sans provision d'encaissement)		579'278.45		480'000.00		669'279.15
5720.4611.02 Versement du canton ou pays d'origine						64'203.70
5720.4611.03 Réductions des primes LAMal		270'000.00		306'000.00		
5720.4611.07 Aide sociale- comp. des charges - restitution		2'713'017.83				
<b>5720 Aide matérielle légale</b>	<b>3'562'296.28</b>	<b>3'562'296.28</b>	<b>3'000'000.00</b>	<b>791'000.00</b>	<b>3'168'462.15</b>	<b>733'482.85</b>
<b>572 Aide matérielle</b>	<b>3'562'296.28</b>	<b>3'562'296.28</b>	<b>3'000'000.00</b>	<b>791'000.00</b>	<b>3'168'462.15</b>	<b>733'482.85</b>
<b>579 Aide sociale</b>						
<b>5790 Aide sociale</b>						
5790.3000.02 Jetons de présence	940.00		3'000.00		1'295.00	
5790.3010.01 Traitement du personnel	673'441.53		671'500.00		685'402.33	

	Comptes 2018		Budget 2018		Comptes 2017	
	Dépenses	Recettes	Dépenses	Recettes	Dépenses	Recettes
<b>5 Sécurité sociale (...)</b>						
5790.3010.02 Provisions heures supplémentaires & vacances		4'577.00				9'796.00
5790.3040.01 Allocations d'entretien	9'759.05		8'700.00		9'968.20	
5790.3050.01 Cotisations AVS, AI, APG et AC	41'261.66		42'800.00		41'211.08	
5790.3052.01 Cotisations LPP	54'487.03		59'000.00		52'992.85	
5790.3053.01 Cotisations assurance accident	7'432.19		7'800.00		8'058.50	
5790.3054.01 Cotisations CAF	11'920.74		12'100.00		11'855.57	
5790.3055.01 Cotisations assurance indemnité en cas de maladie	1'380.74		1'100.00		1'139.16	
5790.3090.01 Formation et perfectionnement du personnel	14'972.40		15'000.00		10'551.00	
5790.3100.01 Matériel de bureau	5'544.96		7'700.00		4'722.76	
5790.3101.02 Carburant	417.45		800.00		646.15	
5790.3102.01 Imprimés et publications	853.15		1'500.00		1'293.95	
5790.3110.01 Achat mobilier	145.40		2'800.00		1'139.85	
5790.3130.01 Prestations de tiers	8'543.00		1'500.00		4'098.96	
5790.3130.02 Frais de port	4'641.25		4'500.00		2'982.70	
5790.3130.03 Téléphone	4'236.85		4'500.00		4'340.60	
5790.3134.01 Primes d'assurances	1'105.60		700.00		1'105.60	
5790.3151.01 Entretien de machines, appareils, véhicules et outils	2'989.80		3'000.00		1'343.90	
5790.3158.01 Maintenance informatique	673.15					
5790.3170.01 Dédommagements			2'000.00		39.50	
5790.3636.01 Subventions aux organisations privées à but non lucratif	1'944.00		2'000.00		2'019.00	
5790.3910.01 Imputations internes salaires	36'800.00		36'800.00		36'800.00	
5790.3920.01 Imputations internes loyers	18'000.00		18'000.00		18'000.00	
5790.4611.05 Frais de traitements - comp. des charges - indemnisation		430'831.00				
5790.4612.04 Participation commune de Mont-Tramelan		2'300.00		2'500.00		2'360.00
5790.4900.02 Imputations internes infrastructures APEA		46'068.65				
5790.4910.02 Imputations internes salaires APEA		418'803.00				
<b>5790 Aide sociale</b>	<b>901'489.95</b>	<b>902'579.65</b>	<b>906'800.00</b>	<b>2'500.00</b>	<b>901'006.66</b>	<b>12'156.00</b>

	Comptes 2018		Budget 2018		Comptes 2017	
	Dépenses	Recettes	Dépenses	Recettes	Dépenses	Recettes
<b>5 Sécurité sociale (...)</b>						
<b>5799 Compensation des charges de l'aide sociale</b>						
5799.3611.02 Aide sociale part communale	2'474'800.00		2'363'500.00		2'438'000.00	
5799.4611.04 Aide sociale - comp. des charges - restitution		144'658.34		2'834'000.00		3'109'044.53
5799.4611.05 Aide sociale - comp. des charges - restitution salaires				447'000.00		422'902.73
<b>5799 Compensation des charges de l'aide sociale</b>	<b>2'474'800.00</b>	<b>144'658.34</b>	<b>2'363'500.00</b>	<b>3'281'000.00</b>	<b>2'438'000.00</b>	<b>3'531'947.26</b>
<b>579 Aide sociale</b>	<b>3'376'289.95</b>	<b>1'047'237.99</b>	<b>3'270'300.00</b>	<b>3'283'500.00</b>	<b>3'339'006.66</b>	<b>3'544'103.26</b>
<b>57 Aide sociale et asile</b>	<b>6'938'586.23</b>	<b>4'609'534.27</b>	<b>6'270'300.00</b>	<b>4'074'500.00</b>	<b>6'507'468.81</b>	<b>4'277'586.11</b>
Charges nettes		2'329'051.96		2'195'800.00		2'229'882.70
<b>59 Actions d'entraide sociale</b>						
<b>592 Actions d'entraide en Suisse</b>						
<b>5920 Actions d'entraide en Suisse</b>						
5920.3636.01 Subventions aux organisations privées à but non lucratif	3'687.90		2'000.00		1'470.00	
<b>5920 Actions d'entraide en Suisse</b>	<b>3'687.90</b>		<b>2'000.00</b>		<b>1'470.00</b>	
<b>592 Actions d'entraide en Suisse</b>	<b>3'687.90</b>		<b>2'000.00</b>		<b>1'470.00</b>	
<b>59 Actions d'entraide sociale</b>	<b>3'687.90</b>		<b>2'000.00</b>		<b>1'470.00</b>	
Charges nettes		3'687.90		2'000.00		1'470.00
<b>5 Sécurité sociale</b>	<b>8'951'692.21</b>	<b>5'405'414.36</b>	<b>8'123'800.00</b>	<b>4'145'700.00</b>	<b>8'393'638.51</b>	<b>4'402'246.12</b>
Charges nettes		3'546'277.85		3'978'100.00		3'991'392.39



	Comptes 2018		Budget 2018		Comptes 2017	
	Dépenses	Recettes	Dépenses	Recettes	Dépenses	Recettes
<b>6 Transports et télécommunications</b>						
<b>61 Circulation routière</b>						
<b>615 Routes communales</b>						
<b>6150 Routes communales</b>						
6150.3010.01 Traitement du personnel	469'562.94		468'700.00		486'799.81	
6150.3010.02 Provisions heures supplémentaires & vacances		11'876.00			13'480.00	
6150.3010.09 APG - Indemnités journalières		640.80				22'003.25
6150.3040.01 Allocations d'entretien	10'429.20		15'000.00		10'429.20	
6150.3050.01 Cotisations AVS, AI, APG et AC	29'471.34		29'900.00		29'647.61	
6150.3052.01 Cotisations LPP	37'525.56		42'000.00		41'545.32	
6150.3053.01 Cotisations assurance accident	11'212.06		11'600.00		10'326.18	
6150.3054.01 Cotisations CAF	8'452.14		8'400.00		8'502.76	
6150.3055.01 Cotisations assurance indemnité en cas de maladie	962.29		800.00		811.00	
6150.3090.01 Formation et perfectionnement du personnel					5'650.00	
6150.3100.01 Matériel de bureau	3'036.60		4'500.00		2'925.51	
6150.3101.01 Matériel d'exploitation et fourniture	109'849.04		115'000.00		108'747.88	
6150.3101.02 Carburant	26'342.30		30'000.00		28'400.20	
6150.3101.03 Marquage routes, signalisation routière	23'584.45		15'000.00		18'658.90	
6150.3101.04 Matériaux pour refacturation	4'583.05		5'000.00		7'038.80	
6150.3101.05 Remplacement d'éclairage public	69'618.80		60'000.00		74'713.75	
6150.3102.01 Imprimés et publications	746.10				1'594.30	
6150.3110.01 Achat mobilier	1'598.20		1'500.00			
6150.3111.01 Machines, appareils et véhicules	20'726.55		18'000.00		7'179.35	
6150.3112.01 Habits de service	1'568.20		4'000.00		2'962.95	
6150.3120.02 Eclairage public	51'769.75		85'000.00		60'887.60	
6150.3130.01 Prestations de tiers	13'359.20		20'000.00		54'013.40	
6150.3130.02 Frais de port	46.70		300.00		0.30	
6150.3130.03 Téléphone	4'471.35		2'700.00		3'407.95	

	Comptes 2018		Budget 2018		Comptes 2017	
	Dépenses	Recettes	Dépenses	Recettes	Dépenses	Recettes
<b>6 Transports et télécommunications (...)</b>						
6150.3134.01 Primes d'assurances	20'579.00		23'500.00		19'249.35	
6150.3140.02 Entretien places, parcs et monuments publics	11'984.10		15'000.00		14'178.40	
6150.3141.01 Entretien routes par des entrepreneurs	159'850.25		155'000.00		219'886.35	
6150.3141.02 Service hivernal	195'443.05		270'000.00		505'391.65	
6150.3141.03 Entretien de l'éclairage public	27'701.20		30'000.00		28'351.65	
6150.3150.01 Entretien mobilier			500.00			
6150.3151.01 Entretien de machines, appareils, véhicules et outils	38'121.75		50'000.00		46'727.94	
6150.3170.01 Dédommagements	4'499.00		5'000.00		4'987.65	
6150.3300.11 Amortissements planifiés, routes / voies de communication PA	46'651.78		10'024.00		20'234.05	
6150.3300.61 Amortissements planifiés, bien mobiliers PA	33'102.00		33'102.00		33'102.00	
6150.3300.97 Amortissement PA existant - routes	179'402.75		179'403.00		179'402.75	
6150.3636.01 Subventions aux organisations privées à but non lucratif	710.00		500.00		710.00	
6150.3893.01 Attribution aux financements spéciaux	216'810.00		216'900.00		216'810.00	
6150.3910.01 Imputations internes salaires	12'000.00		12'000.00		12'000.00	
6150.3920.01 Imputations internes loyers	9'922.93		12'456.00		11'545.57	
6150.3940.01 Imputations internes intérêts	70'256.21		80'000.00		76'236.37	
6150.4240.01 Prestations pour tiers		21'938.90		25'000.00		25'376.40
6150.4240.03 Redevances pour éclairage public		155'471.14		155'000.00		156'908.34
6150.4260.01 Remboursements de tiers		18'055.60		10'000.00		14'044.30
6150.4612.90 Imputations internes entre compte général et FS		135'000.00		135'000.00		135'000.00
6150.4631.03 Canton, indemnité entretien éclairage & trottoirs		19'116.00		18'000.00		18'362.00
6150.4893.01 Prélèvement sur financements spéciaux				270'000.00		298'126.70
<b>6150 Routes communales</b>	<b>1'925'949.84</b>	<b>362'098.44</b>	<b>2'030'785.00</b>	<b>613'000.00</b>	<b>2'366'536.50</b>	<b>669'820.99</b>
<b>615 Routes communales</b>	<b>1'925'949.84</b>	<b>362'098.44</b>	<b>2'030'785.00</b>	<b>613'000.00</b>	<b>2'366'536.50</b>	<b>669'820.99</b>
<b>61 Circulation routière</b>	<b>1'925'949.84</b>	<b>362'098.44</b>	<b>2'030'785.00</b>	<b>613'000.00</b>	<b>2'366'536.50</b>	<b>669'820.99</b>
<b>Charges nettes</b>		<b>1'563'851.40</b>		<b>1'417'785.00</b>		<b>1'696'715.51</b>
<b>62 Transports publics</b>						

	Comptes 2018		Budget 2018		Comptes 2017	
	Dépenses	Recettes	Dépenses	Recettes	Dépenses	Recettes
<b>6 Transports et télécommunications (...)</b>						
<b>622 Trafic régional</b>						
<b>6220 Trafic régional</b>						
6220.3634.01 Subventions transports régionaux	11'405.40		25'000.00		22'615.35	
6220.4632.01 Subventions des communes		5'280.00				5'940.00
<b>6220 Trafic régional</b>	<b>11'405.40</b>	<b>5'280.00</b>	<b>25'000.00</b>		<b>22'615.35</b>	<b>5'940.00</b>
<b>622 Trafic régional</b>	<b>11'405.40</b>	<b>5'280.00</b>	<b>25'000.00</b>		<b>22'615.35</b>	<b>5'940.00</b>
<b>629 Transports publics</b>						
<b>6290 Transports publics</b>						
6290.3130.05 CFF - cartes Flexi	28'000.00		28'000.00		28'179.00	
6290.4250.02 CFF - cartes Flexi		23'350.00		20'000.00		19'206.00
<b>6290 Transports publics</b>	<b>28'000.00</b>	<b>23'350.00</b>	<b>28'000.00</b>	<b>20'000.00</b>	<b>28'179.00</b>	<b>19'206.00</b>
<b>6291 Transports publics, part de la commune</b>						
6291.3631.03 Transports publics - comp. des charges - part communale	374'240.00		392'500.00		353'266.00	
<b>6291 Transports publics, part de la commune</b>	<b>374'240.00</b>		<b>392'500.00</b>		<b>353'266.00</b>	
<b>629 Transports publics</b>	<b>402'240.00</b>	<b>23'350.00</b>	<b>420'500.00</b>	<b>20'000.00</b>	<b>381'445.00</b>	<b>19'206.00</b>
<b>62 Transports publics</b>	<b>413'645.40</b>	<b>28'630.00</b>	<b>445'500.00</b>	<b>20'000.00</b>	<b>404'060.35</b>	<b>25'146.00</b>
<b>Charges nettes</b>		<b>385'015.40</b>		<b>425'500.00</b>		<b>378'914.35</b>
<b>6 Transports et télécommunications</b>	<b>2'339'595.24</b>	<b>390'728.44</b>	<b>2'476'285.00</b>	<b>633'000.00</b>	<b>2'770'596.85</b>	<b>694'966.99</b>
<b>Charges nettes</b>		<b>1'948'866.80</b>		<b>1'843'285.00</b>		<b>2'075'629.86</b>

	Comptes 2018		Budget 2018		Comptes 2017	
	Dépenses	Recettes	Dépenses	Recettes	Dépenses	Recettes
<b>7 Protection de l'environnement et aménagement du territoire</b>						
<b>71 Alimentation en eau</b>						
<b>710 Alimentation en eau</b>						
<b>7100 Alimentation en eau (en général)</b>						
7100.3142.01 Entretien des ouvrages d'aménagement des eaux	5'123.95		5'000.00		3'103.05	
<b>7100 Alimentation en eau (en général)</b>	<b>5'123.95</b>		<b>5'000.00</b>		<b>3'103.05</b>	
<b>7101 Alimentation en eau (entreprise communale)</b>						
7101.3010.01 Traitement du personnel	325'540.06		324'800.00		325'712.90	
7101.3010.02 Provisions heures supplémentaires & vacances		805.63			1'646.00	
7101.3040.01 Allocations d'entretien	10'429.20		11'300.00		10'429.20	
7101.3050.01 Cotisations AVS, AI, APG et AC	20'430.44		20'700.00		21'192.26	
7101.3052.01 Cotisations LPP	26'447.88		27'500.00		27'143.16	
7101.3053.01 Cotisations assurance accident	6'035.21		5'400.00		5'907.76	
7101.3054.01 Cotisations CAF	5'859.72		5'800.00		5'862.82	
7101.3055.01 Cotisations assurance indemnité en cas de maladie	667.32		500.00		559.23	
7101.3090.01 Formation et perfectionnement du personnel	747.25		1'500.00		1'850.00	
7101.3100.01 Matériel de bureau	7'119.60		3'000.00		2'129.65	
7101.3101.02 Carburant	2'150.65		3'000.00		1'954.95	
7101.3101.04 Matériaux pour refacturation			30'000.00		335.15	
7101.3101.06 Marchandises service installations	8'432.60		10'000.00		11'235.90	
7101.3101.07 Marchandises service réseau	94'763.66		80'000.00		73'133.98	
7101.3101.08 Exploitation : analyses, chlorage	13'599.68		15'000.00		10'904.05	
7101.3101.09 Marchandises nouveaux raccordements	4'643.95		5'000.00		6'250.35	
7101.3101.10 Compteurs	10'159.00		10'000.00		10'040.65	
7101.3111.01 Machines, appareils et véhicules	10'971.94		15'000.00		15'123.30	
7101.3112.01 Habits de service	1'776.50		2'000.00		1'821.35	
7101.3120.03 Energie "stations de pompage"	52'450.96		62'000.00		49'331.65	
7101.3120.04 Achat d'eau au SEF	286'376.45		300'000.00		464'880.25	

	Comptes 2018		Budget 2018		Comptes 2017	
	Dépenses	Recettes	Dépenses	Recettes	Dépenses	Recettes
<b>7 Protection de l'environnement et aménagement du territoire (...)</b>						
7101.3130.01 Prestations de tiers	64'471.71		48'000.00		47'340.56	
7101.3130.02 Frais de port	295.20		500.00			
7101.3130.03 Téléphone	2'566.89		2'000.00		2'852.40	
7101.3134.01 Primes d'assurances	4'979.10		6'900.00		4'970.80	
7101.3137.01 TVA charge finale					5'895.00	
7101.3143.01 Entretien du réseau	147'792.81		120'000.00		121'582.35	
7101.3143.02 Entretien immeubles service des eaux	2'778.55		5'000.00		633.00	
7101.3151.01 Entretien de machines, appareils, véhicules et outils	4'171.64		5'000.00		5'019.55	
7101.3151.02 Entretien des compteurs	3'678.95		4'000.00		2'870.05	
7101.3158.01 Maintenance informatique	10'086.50		10'000.00		11'676.72	
7101.3170.01 Dédommagements	1'993.00		1'500.00		2'453.75	
7101.3180.00 Rectifications pour créances en péril			10'000.00			
7101.3300.31 Amortissements planifiés, autres ouvrages de génie civil PA	10'427.90		273.00		1'117.90	
7101.3300.41 Amortissements planifiés, terrains bâtis PA			25'000.00			
7101.3409.90 Imputations internes intérêts entre compte général et FS	10'375.45		4'000.00		7'768.41	
7101.3510.01 Attribution financement spécial - maintien de la valeur	451'100.00		451'100.00		451'100.00	
7101.3510.52 Attribution FS - MV taxe de raccordement	85'502.50		45'000.00		58'479.05	
7101.3612.90 Imputations internes entre compte général et FS	26'740.65		30'400.00		27'377.40	
7101.3636.01 Subventions aux organisations privées à but non lucratif	1'965.00		2'500.00		1'791.05	
7101.4240.04 Produits des travaux, installations et raccordements		37'598.65		40'000.00		37'316.30
7101.4240.05 Fourniture d'eau - taxes au M3		749'892.80		745'000.00		754'506.40
7101.4240.06 Fourniture d'eau - taxes de base		945'551.84		910'700.00		936'028.50
7101.4240.52 Taxes uniques de raccordement		85'502.50		45'000.00		58'479.05
7101.4260.01 Remboursements de tiers		3'904.90				1'143.80
7101.4409.90 Imputations internes intérêts entre compte général et FS		8'100.00		8'000.00		7'900.00
7101.4510.01 Prélèvement financement spécial - maintien de la valeur		10'427.90		25'000.00		1'117.90

	Comptes 2018		Budget 2018		Comptes 2017	
	Dépenses	Recettes	Dépenses	Recettes	Dépenses	Recettes
<b>7 Protection de l'environnement et aménagement du territoire (...)</b>						
7101.9010.01 Attribution financement spécial - équilibre de la tâche	124'256.30		70'027.00			
7101.9011.01 Prélèvement financement spécial - équilibre de la tâche						3'880.60
<b>7101 Alimentation en eau (entreprise communale)</b>	<b>1'841'784.22</b>	<b>1'841'784.22</b>	<b>1'773'700.00</b>	<b>1'773'700.00</b>	<b>1'800'372.55</b>	<b>1'800'372.55</b>
<b>710 Alimentation en eau</b>	<b>1'846'908.17</b>	<b>1'841'784.22</b>	<b>1'778'700.00</b>	<b>1'773'700.00</b>	<b>1'803'475.60</b>	<b>1'800'372.55</b>
<b>71 Alimentation en eau</b>	<b>1'846'908.17</b>	<b>1'841'784.22</b>	<b>1'778'700.00</b>	<b>1'773'700.00</b>	<b>1'803'475.60</b>	<b>1'800'372.55</b>
Charges nettes		5'123.95		5'000.00		3'103.05
<b>72 Traitement des eaux usées</b>						
<b>720 Traitement des eaux usées</b>						
<b>7201 Traitement des eaux usées (entreprise communale)</b>						
7201.3010.01 Traitement du personnel	182'767.16		181'500.00		181'578.22	
7201.3010.02 Provisions heures supplémentaires & vacances		3'022.00			6'085.00	
7201.3040.01 Allocations d'entretien	3'590.40		3'900.00		3'590.40	
7201.3050.01 Cotisations AVS, AI, APG et AC	11'469.87		11'600.00		11'395.69	
7201.3052.01 Cotisations LPP	16'229.40		9'300.00		16'591.56	
7201.3053.01 Cotisations assurance accident	3'235.03		3'200.00		3'023.17	
7201.3054.01 Cotisations CAF	3'289.74		3'300.00		3'268.43	
7201.3055.01 Cotisations assurance indemnité en cas de maladie	374.49		300.00		311.99	
7201.3100.01 Matériel de bureau	613.05		2'500.00		1'627.30	
7201.3130.01 Prestations de tiers	23'319.00		20'000.00		7'718.75	
7201.3130.02 Frais de port	391.45		1'500.00		222.35	
7201.3130.03 Téléphone	297.98		500.00		275.10	
7201.3134.01 Primes d'assurances	915.00		1'100.00		915.10	
7201.3137.01 TVA charge finale					6'785.00	
7201.3143.03 Entretien des canalisations	146'532.08		100'000.00		108'503.50	
7201.3158.01 Maintenance informatique	10'086.50		8'000.00		11'451.72	
7201.3170.01 Dédommagements	300.00				200.00	
7201.3199.02 Escomptes	2'022.68		1'000.00		445.15	

	Comptes 2018		Budget 2018		Comptes 2017	
	Dépenses	Recettes	Dépenses	Recettes	Dépenses	Recettes
<b>7 Protection de l'environnement et aménagement du territoire (...)</b>						
7201.3300.31 Amortissements planifiés - autres ouvrages GC, eaux usées	13'019.50				1'397.75	
7201.3300.41 Amortissements planifiés, terrains bâtis PA			13'000.00			
7201.3409.90 Imputations internes intérêts entre compte général et FS	10'789.19		1'700.00		8'308.34	
7201.3510.01 Attribution financement spécial - maintien de la valeur	279'585.00		279'600.00		279'585.00	
7201.3510.52 Attribution FS - MV taxe de raccordement	134'067.50		65'000.00		78'793.72	
7201.3612.90 Imputations internes entre compte général et FS	100'997.57		103'400.00		101'697.71	
7201.4240.07 Elimination d'eau - taxes au M3		179'852.14		200'000.00		253'766.30
7201.4240.08 Elimination d'eau - taxes de base		352'490.50		381'800.00		474'400.98
7201.4240.52 Taxes uniques de raccordement		134'067.50		65'000.00		78'793.72
7201.4260.01 Remboursements de tiers		68'605.40				3'612.20
7201.4409.90 Imputations internes intérêts entre compte général et FS		21'700.00		22'000.00		21'800.00
7201.4510.01 Prélèvement financement spécial - maintien de la valeur		13'019.50		13'000.00		1'397.75
7201.4631.01 Subvention des cantons		171'135.55				
7201.9011.01 Prélèvement financement spécial - équilibre de la tâche				128'600.00		
<b>7201 Traitement des eaux usées (entreprise communale)</b>	<b>943'892.59</b>	<b>943'892.59</b>	<b>810'400.00</b>	<b>810'400.00</b>	<b>833'770.95</b>	<b>833'770.95</b>
<b>7202 Station d'épuration (entreprise communale)</b>						
7202.3010.01 Traitement du personnel	122'063.83		121'800.00		121'657.27	
7202.3010.02 Provisions heures supplémentaires & vacances	5'778.00					
7202.3010.09 APG - Indemnités journalières						4'403.25
7202.3040.01 Allocations d'entretien	3'590.40		3'900.00		3'590.40	
7202.3050.01 Cotisations AVS, AI, APG et AC	7'662.30		7'800.00		7'636.59	
7202.3052.01 Cotisations LPP	9'200.88		9'600.00		9'450.24	
7202.3053.01 Cotisations assurance accident	2'249.28		2'800.00		2'184.32	
7202.3054.01 Cotisations CAF	2'197.68		2'200.00		2'190.49	
7202.3055.01 Cotisations assurance indemnité en cas de maladie	251.04		200.00		210.09	
7202.3090.01 Formation et perfectionnement du personnel	1'268.20		2'500.00		1'564.35	

	Comptes 2018		Budget 2018		Comptes 2017	
	Dépenses	Recettes	Dépenses	Recettes	Dépenses	Recettes
<b>7 Protection de l'environnement et aménagement du territoire (...)</b>						
7202.3100.01 Matériel de bureau	561.10		1'000.00		1'163.90	
7202.3101.01 Matériel d'exploitation et fourniture	35'216.40		28'000.00		23'261.15	
7202.3101.02 Carburant	293.80		1'200.00			
7202.3120.01 Alimentation et élimination, biens-fonds PA	42'790.85		40'000.00		42'195.05	
7202.3130.01 Prestations de tiers	1'819.20		9'000.00		9'263.10	
7202.3130.02 Frais de port	27.85		400.00		180.15	
7202.3130.03 Téléphone	2'028.48		2'600.00		2'876.15	
7202.3130.07 Frais d'analyses	485.00		1'000.00		485.00	
7202.3130.08 Transports de matériaux	9'231.55		16'000.00		4'022.45	
7202.3130.09 Remplacements personnel d'exploitation	9'096.20		6'000.00		9'648.00	
7202.3134.01 Primes d'assurances	11'790.45		11'000.00		12'419.80	
7202.3143.04 Entretien des installations	74'667.34		44'000.00		50'845.50	
7202.3144.01 Entretien des terrains bâtis et bâtiments	1'438.65		3'000.00		6'449.28	
7202.3151.01 Entretien de machines, appareils, véhicules et outils	1'024.25		2'000.00			
7202.3170.01 Dédommagements	288.05		1'300.00		1'875.55	
7202.3300.41 Amortissements planifiés, terrains bâtis PA	10'508.95		15'000.00		5'579.45	
7202.3409.90 Imputations internes intérêts entre compte général et FS	5'027.14		1'000.00		3'833.16	
7202.3510.01 Attribution financement spécial - maintien de la valeur	160'920.00		161'000.00		160'920.00	
7202.3510.52 Attribution FS - MV taxe de raccordement	38'305.00		20'000.00		26'069.00	
7202.3612.02 SETE - élimination des boues	63'599.55		70'000.00		64'380.25	
7202.3612.90 Imputations internes entre compte général et FS	5'000.00		5'000.00		5'000.00	
7202.3630.01 Mesures d'élimination des micropolluants	40'716.00		40'000.00		40'329.00	
7202.3631.04 Fonds cantonal des eaux usées	57'380.00		80'000.00		79'803.00	
7202.3636.01 Subventions aux organisations privées à but non lucratif	1'129.00		1'500.00		785.00	
7202.4240.09 Elimination d'eau STEP - taxes au M3		190'331.36		180'000.00		116'212.00
7202.4240.10 Elimination d'eau STEP - taxes de base		373'131.65		325'000.00		243'878.21



	Comptes 2018		Budget 2018		Comptes 2017	
	Dépenses	Recettes	Dépenses	Recettes	Dépenses	Recettes
<b>7 Protection de l'environnement et aménagement du territoire (...)</b>						
7202.4240.52 Taxes uniques de raccordement		38'305.00		20'000.00		26'069.00
7202.4260.01 Remboursements de tiers		26'865.61		10'000.00		11'046.20
7202.4409.90 Imputations internes intérêts entre compte général et FS		10'900.00		10'800.00		10'900.00
7202.4510.01 Prélèvement financement spécial - maintien de la valeur		10'508.95		15'000.00		5'579.45
7202.9011.01 Prélèvement financement spécial - équilibre de la tâche		77'563.85		150'000.00		281'779.58
<b>7202 Station d'épuration (entreprise communale)</b>	<b>727'606.42</b>	<b>727'606.42</b>	<b>710'800.00</b>	<b>710'800.00</b>	<b>699'867.69</b>	<b>699'867.69</b>
<b>720 Traitement des eaux usées</b>	<b>1'671'499.01</b>	<b>1'671'499.01</b>	<b>1'521'200.00</b>	<b>1'521'200.00</b>	<b>1'533'638.64</b>	<b>1'533'638.64</b>
<b>72 Traitement des eaux usées</b>	<b>1'671'499.01</b>	<b>1'671'499.01</b>	<b>1'521'200.00</b>	<b>1'521'200.00</b>	<b>1'533'638.64</b>	<b>1'533'638.64</b>
<b>73 Gestion des déchets</b>						
<b>730 Gestion des déchets</b>						
<b>7301 Gestion des déchets (entreprise communale)</b>						
7301.3010.01 Traitement du personnel	95'500.24		105'100.00		101'411.22	
7301.3010.02 Provisions heures supplémentaires & vacances		4'193.00			8'203.00	
7301.3010.09 APG - Indemnités journalières		30'769.50				
7301.3040.01 Allocations d'entretien	3'262.65		200.00		3'490.65	
7301.3050.01 Cotisations AVS, AI, APG et AC	5'993.54		6'700.00		6'364.70	
7301.3052.01 Cotisations LPP	6'260.04		10'100.00		5'952.71	
7301.3053.01 Cotisations assurance accident	2'110.61		2'400.00		2'072.40	
7301.3054.01 Cotisations CAF	1'718.82		1'900.00		1'825.58	
7301.3055.01 Cotisations assurance indemnité en cas de maladie	195.83		200.00		174.20	
7301.3101.01 Matériel d'exploitation et fourniture	3'602.81		3'000.00		3'765.30	
7301.3120.01 Alimentation et élimination, biens-fonds PA	1'816.30		2'000.00		4'761.45	
7301.3130.02 Frais de port	2'985.75		1'300.00		1'541.70	
7301.3130.03 Téléphone			100.00			
7301.3130.10 Enlèvement des déchets	12'748.08		25'000.00		13'413.50	
7301.3130.11 Transport des déchets	120'980.50		140'000.00		129'949.00	
7301.3130.12 Frais d'élimination des déchets	81'445.95		72'400.00		63'439.80	

	Comptes 2018		Budget 2018		Comptes 2017	
	Dépenses	Recettes	Dépenses	Recettes	Dépenses	Recettes
<b>7 Protection de l'environnement et aménagement du territoire (...)</b>						
7301.3130.14 Frais d'élimination des déchets carnés	12'071.10		8'000.00		7'711.20	
7301.3137.01 TVA charge finale					3'734.00	
7301.3144.01 Entretien des terrains bâtis et bâtiments	21'348.15		3'000.00		2'067.40	
7301.3151.01 Entretien de machines, appareils, véhicules et outils	883.20		500.00			
7301.3170.01 Dédommagements					125.00	
7301.3181.01 Pertes sur créances			1'000.00			
7301.3300.31 Amortissements planifiés, autres ouvrages de génie civil PA	226.35		226.00		226.35	
7301.3300.41 Amortissements planifiés, terrains bâtis PA	2'287.30		2'287.00		2'287.30	
7301.3409.90 Imputations internes intérêts entre compte général et FS	6'031.36		2'200.00		6'291.65	
7301.3612.90 Imputations internes entre compte général et FS	63'668.44		65'700.00		64'527.54	
7301.4240.01 Prestations pour tiers		2'762.65		10'000.00		2'671.60
7301.4240.11 Taxes d'enlèvement des déchets		326'793.51		315'000.00		322'793.87
7301.4240.13 Produits revenant de déchets carnés		8'973.00		4'000.00		4'081.80
7301.4260.05 Produits récupération verre usagé/papier		8'516.40		18'000.00		6'127.00
7301.9011.01 Prélèvement financement spécial - équilibre de la tâche		63'128.96		106'313.00		97'661.38
<b>7301 Gestion des déchets (entreprise communale)</b>	<b>445'137.02</b>	<b>445'137.02</b>	<b>453'313.00</b>	<b>453'313.00</b>	<b>433'335.65</b>	<b>433'335.65</b>
<b>730 Gestion des déchets</b>	<b>445'137.02</b>	<b>445'137.02</b>	<b>453'313.00</b>	<b>453'313.00</b>	<b>433'335.65</b>	<b>433'335.65</b>
<b>73 Gestion des déchets</b>	<b>445'137.02</b>	<b>445'137.02</b>	<b>453'313.00</b>	<b>453'313.00</b>	<b>433'335.65</b>	<b>433'335.65</b>
<b>74 Aménagements</b>						
<b>745 Dangers naturels</b>						
<b>7450 Dangers naturels</b>						
7450.3134.02 Contribution Fondation pour les interventions			12'000.00			
<b>7450 Dangers naturels</b>			<b>12'000.00</b>			
<b>745 Dangers naturels</b>			<b>12'000.00</b>			
<b>74 Aménagements</b>			<b>12'000.00</b>			
<b>Charges nettes</b>				<b>12'000.00</b>		
<b>76 Lutte contre la pollution de l'environnement</b>						

	Comptes 2018		Budget 2018		Comptes 2017	
	Dépenses	Recettes	Dépenses	Recettes	Dépenses	Recettes
<b>7 Protection de l'environnement et aménagement du territoire (...)</b>						
<b>761 Protection de l'air et du climat</b>						
<b>7610 Protection de l'air et du climat</b>						
7610.3119.02 Borne de recharge pour véhicules électriques	21'208.11		28'000.00			
7610.3636.01 Subventions aux organisations privées à but non lucratif	13'540.00		33'300.00		21'917.50	
7610.4210.05 Emoluments divers				1'000.00	32.00	
<b>7610 Protection de l'air et du climat</b>	<b>34'748.11</b>		<b>61'300.00</b>	<b>1'000.00</b>	<b>21'949.50</b>	
<b>761 Protection de l'air et du climat</b>	<b>34'748.11</b>		<b>61'300.00</b>	<b>1'000.00</b>	<b>21'949.50</b>	
<b>76 Lutte contre la pollution de l'environnement</b>	<b>34'748.11</b>		<b>61'300.00</b>	<b>1'000.00</b>	<b>21'949.50</b>	
<b>Charges nettes</b>		<b>34'748.11</b>		<b>60'300.00</b>		<b>21'949.50</b>
<b>77 Protection de l'environnement, autres</b>						
<b>771 Cimetières, crématoires</b>						
<b>7710 Cimetières, crématoires (en général)</b>						
7710.3000.02 Jetons de présence	715.00		600.00		140.00	
7710.3120.01 Alimentation et élimination, biens-fonds PA	3'827.65		2'600.00		2'944.05	
7710.3130.13 Frais d'inhumations	3'022.00		12'000.00		17'406.40	
7710.3130.21 Taxes dépôts, déchets et matériaux	3'226.20		2'600.00		2'559.15	
7710.3134.01 Primes d'assurances	182.35		300.00		183.70	
7710.3140.03 Aménagement des secteurs			17'000.00		15'184.80	
7710.3140.04 Travaux d'entretien	70'152.50		50'000.00		41'239.80	
7710.3144.01 Entretien des terrains bâtis et bâtiments	5'425.60		3'200.00		3'447.10	
7710.3170.01 Dédommagements			200.00			
7710.4240.12 Redevances d'utilisation		9'530.00		8'000.00		7'860.00
7710.4260.01 Remboursements de tiers		1'469.00				
7710.4612.05 Participation commune de Mont-Tramelan		1'793.20		2'000.00		1'542.15
<b>7710 Cimetières, crématoires (en général)</b>	<b>86'551.30</b>	<b>12'792.20</b>	<b>88'500.00</b>	<b>10'000.00</b>	<b>83'105.00</b>	<b>9'402.15</b>
<b>771 Cimetières, crématoires</b>	<b>86'551.30</b>	<b>12'792.20</b>	<b>88'500.00</b>	<b>10'000.00</b>	<b>83'105.00</b>	<b>9'402.15</b>
<b>779 Protection de l'environnement</b>						

	Comptes 2018		Budget 2018		Comptes 2017	
	Dépenses	Recettes	Dépenses	Recettes	Dépenses	Recettes
<b>7 Protection de l'environnement et aménagement du territoire (...)</b>						
<b>7791 Toilettes publiques</b>						
7791.3120.01 Alimentation et élimination, biens-fonds PA	826.25		1'000.00		900.00	
7791.3144.06 Entretien des WC publics	2'124.80		1'500.00		1'444.65	
<b>7791 Toilettes publiques</b>	<b>2'951.05</b>		<b>2'500.00</b>		<b>2'344.65</b>	
<b>7792 Toilettes pour chiens</b>						
7792.3151.03 Entretien WC pour chiens	1'274.20		1'000.00		1'033.70	
7792.3636.09 Contribution SPA Bienne - Seeland	1'000.00		1'500.00		1'000.00	
<b>7792 Toilettes pour chiens</b>	<b>2'274.20</b>		<b>2'500.00</b>		<b>2'033.70</b>	
<b>779 Protection de l'environnement</b>	<b>5'225.25</b>		<b>5'000.00</b>		<b>4'378.35</b>	
<b>77 Protection de l'environnement, autres</b>	<b>91'776.55</b>	<b>12'792.20</b>	<b>93'500.00</b>	<b>10'000.00</b>	<b>87'483.35</b>	<b>9'402.15</b>
<b>Charges nettes</b>		<b>78'984.35</b>		<b>83'500.00</b>		<b>78'081.20</b>
<b>79 Organisation du territoire</b>						
<b>790 Organisation du territoire</b>						
<b>7900 Organisation du territoire (en général)</b>						
7900.3000.02 Jetons de présence	1'525.00		800.00		140.00	
7900.3010.01 Traitement du personnel	83'168.09		83'200.00		82'548.64	
7900.3040.01 Allocations d'entretien	171.00		200.00		171.00	
7900.3050.01 Cotisations AVS, AI, APG et AC	5'220.60		5'300.00		5'181.86	
7900.3052.01 Cotisations LPP	8'010.48		8'300.00		8'137.32	
7900.3053.01 Cotisations assurance accident	880.66		900.00		877.52	
7900.3054.01 Cotisations CAF	1'497.04		1'500.00		1'486.22	
7900.3055.01 Cotisations assurance indemnité en cas de maladie	171.06		100.00		142.16	
7900.3090.01 Formation et perfectionnement du personnel			500.00		150.00	
7900.3101.01 Matériel d'exploitation et fourniture	1'339.90		2'500.00		983.02	
7900.3111.01 Machines, appareils et véhicules			1'000.00			
7900.3130.01 Prestations de tiers	28'302.40		38'000.00		12'796.00	
7900.3130.02 Frais de port	670.25		1'100.00		446.05	

	Comptes 2018		Budget 2018		Comptes 2017	
	Dépenses	Recettes	Dépenses	Recettes	Dépenses	Recettes
<b>7 Protection de l'environnement et aménagement du territoire (...)</b>						
7900.3130.03 Téléphone	604.20		700.00		508.50	
7900.3134.01 Primes d'assurances	260.50		500.00		260.50	
7900.3170.01 Dédommagements	875.90		500.00		792.85	
7900.3320.91 Amortissements planifiés - immobilisations incorporelles	1'229.45		1'229.00		1'229.45	
7900.3636.01 Subventions aux organisations privées à but non lucratif	2'280.00		2'000.00		2'250.00	
7900.3910.01 Imputations internes salaires	9'000.00		9'000.00		9'000.00	
7900.3920.01 Imputations internes loyers	4'658.26		5'700.00		4'340.34	
7900.3940.01 Imputations internes intérêts	1'659.98		1'700.00		1'656.36	
7900.4260.01 Remboursements de tiers		3'000.00		2'000.00		4'460.70
<b>7900 Organisation du territoire (en général)</b>	<b>151'524.77</b>	<b>3'000.00</b>	<b>164'729.00</b>	<b>2'000.00</b>	<b>133'097.79</b>	<b>4'460.70</b>
<b>7901 Programmes de développement</b>						
7901.3130.01 Prestations de tiers			12'000.00			
7901.3635.01 Subventions à la CEP	6'639.50		6'400.00		6'621.50	
7901.3636.01 Subventions aux organisations privées à but non lucratif			3'000.00			
7901.3637.07 Soutien aux familles - sacs à ordures	1'371.24		5'000.00		5'484.68	
7901.3893.01 Attribution aux financements spéciaux	12'422.00		25'000.00		12'422.00	
7901.3900.01 Imputations internes matériel et marchandises			10'000.00			
7901.4893.01 Prélèvement sur financements spéciaux				8'000.00		
7901.4940.01 Imputations internes intérêts		12'422.00		25'000.00		12'422.00
<b>7901 Programmes de développement</b>	<b>20'432.74</b>	<b>12'422.00</b>	<b>61'400.00</b>	<b>33'000.00</b>	<b>24'528.18</b>	<b>12'422.00</b>
<b>790 Organisation du territoire</b>	<b>171'957.51</b>	<b>15'422.00</b>	<b>226'129.00</b>	<b>35'000.00</b>	<b>157'625.97</b>	<b>16'882.70</b>
<b>79 Organisation du territoire</b>	<b>171'957.51</b>	<b>15'422.00</b>	<b>226'129.00</b>	<b>35'000.00</b>	<b>157'625.97</b>	<b>16'882.70</b>
<b>Charges nettes</b>		<b>156'535.51</b>		<b>191'129.00</b>		<b>140'743.27</b>
<b>7 Protection de l'environnement et aménagement du territoire</b>	<b>4'262'026.37</b>	<b>3'986'634.45</b>	<b>4'146'142.00</b>	<b>3'794'213.00</b>	<b>4'037'508.71</b>	<b>3'793'631.69</b>
<b>Charges nettes</b>		<b>275'391.92</b>		<b>351'929.00</b>		<b>243'877.02</b>

	Comptes 2018		Budget 2018		Comptes 2017	
	Dépenses	Recettes	Dépenses	Recettes	Dépenses	Recettes
<b>8 Économie publique</b>						
<b>81 Agriculture</b>						
<b>811 Administration, exécution et contrôle</b>						
<b>8110 Administration, exécution et contrôle</b>						
8110.3130.01 Prestations de tiers	2'540.00		3'000.00		2'540.00	
8110.3705.01 Subventions redistribuées aux agriculteurs	162'740.40		155'000.00		160'718.35	
8110.4701.01 Subventions à redistribuer aux agriculteurs		162'740.40		155'000.00		160'718.35
<b>8110 Administration, exécution et contrôle</b>	<b>165'280.40</b>	<b>162'740.40</b>	<b>158'000.00</b>	<b>155'000.00</b>	<b>163'258.35</b>	<b>160'718.35</b>
<b>811 Administration, exécution et contrôle</b>	<b>165'280.40</b>	<b>162'740.40</b>	<b>158'000.00</b>	<b>155'000.00</b>	<b>163'258.35</b>	<b>160'718.35</b>
<b>81 Agriculture</b>	<b>165'280.40</b>	<b>162'740.40</b>	<b>158'000.00</b>	<b>155'000.00</b>	<b>163'258.35</b>	<b>160'718.35</b>
<b>Charges nettes</b>		<b>2'540.00</b>		<b>3'000.00</b>		<b>2'540.00</b>
<b>82 Sylviculture</b>						
<b>820 Sylviculture</b>						
<b>8200 Sylviculture</b>						
8200.3101.01 Matériel d'exploitation et fourniture	253.10		500.00		734.95	
8200.3130.02 Frais de port					55.80	
8200.3130.14 Plantations, cultures, jeunes peuplements			8'000.00		29'101.75	
8200.3130.15 Déchiquetage de copeaux de bois			57'000.00		39'427.53	
8200.3130.16 Remboursement au canton des prestations du garde forestier	19'215.95		40'000.00		41'619.55	
8200.3130.17 Façonnage grumes et bois de feu	72'189.15		265'000.00		262'590.85	
8200.3130.18 Façonnage copeaux	486.00		40'000.00		16'292.40	
8200.3130.19 Frais de livraison des copeaux de bois	15'780.75		25'000.00		16'127.40	
8200.3132.01 Honoraires	12'208.30				24'416.60	
8200.3134.01 Primes d'assurances	440.35		500.00		450.90	
8200.3141.04 Entretien des chemins forestiers	33'818.25		35'000.00		73'230.75	
8200.3144.01 Entretien des terrains bâtis et bâtiments			200.00		14'131.80	
8200.3170.01 Dédommagements					49.00	
8200.3199.02 Escomptes	4'305.45		9'500.00		10'589.85	
8200.3199.03 Frais divers	16'874.30		2'500.00		334.40	

	Comptes 2018		Budget 2018		Comptes 2017	
	Dépenses	Recettes	Dépenses	Recettes	Dépenses	Recettes
<b>8 Économie publique (...)</b>						
8200.3300.97 Amortissement PA existant - sylviculture	16'451.15		16'451.00		16'451.15	
8200.3636.01 Subventions aux organisations privées à but non lucratif	4'323.50		4'600.00		4'687.70	
8200.3940.01 Imputations internes intérêts	2'117.27		3'400.00		2'650.09	
8200.4250.03 Ventes diverses				5'000.00		3'937.00
8200.4250.04 Ventes de grumes		67'989.40		250'000.00		260'590.60
8200.4250.05 Ventes de bois d'industrie		33'268.75		50'000.00		68'505.20
8200.4250.06 Ventes de bois de feu		961.65		8'000.00		16'167.15
8200.4250.07 Ventes de copeaux		110'496.45		140'000.00		89'933.70
8200.4260.01 Remboursements de tiers		38'610.05		1'000.00		27'557.60
8200.4320.01 Variation de stock	113'724.00				9'345.00	
8200.4611.01 Dédommagement du canton		19'533.30				17'091.60
8200.4631.05 Canton : subventions dégats aux forets		25'744.50		8'000.00		7'266.75
8200.4631.06 Canton : subvention soins culturaux		2'048.00		15'000.00		24'834.00
8200.4631.07 Canton : subvention chemins forestiers		24'500.00		24'000.00		39'466.05
8200.4631.08 Canton : subvention coupes téléphériques				25'000.00		
8200.4699.01 Remboursement des droits de douane		4'290.25		4'500.00		4'697.80
<b>8200 Sylviculture</b>	<b>312'187.52</b>	<b>327'442.35</b>	<b>507'651.00</b>	<b>530'500.00</b>	<b>562'287.47</b>	<b>560'047.45</b>
<b>820 Sylviculture</b>	<b>312'187.52</b>	<b>327'442.35</b>	<b>507'651.00</b>	<b>530'500.00</b>	<b>562'287.47</b>	<b>560'047.45</b>
<b>82 Sylviculture</b>	<b>312'187.52</b>	<b>327'442.35</b>	<b>507'651.00</b>	<b>530'500.00</b>	<b>562'287.47</b>	<b>560'047.45</b>
<b>Revenus nets</b>	<b>15'254.83</b>		<b>22'849.00</b>			<b>2'240.02</b>
<b>84 Tourisme</b>						
<b>840 Tourisme</b>						
<b>8400 Tourisme</b>						
8400.3199.04 Promotion touristique	43'538.00		25'000.00		20'579.75	
8400.3300.97 Amortissement PA existant - tourisme	7'796.65		7'797.00		7'796.65	
8400.3636.10 Subventions aux organisations touristiques	45'729.50		49'000.00		49'289.45	
8400.3940.01 Imputations internes intérêts	1'003.43		1'600.00		1'255.95	

	Comptes 2018		Budget 2018		Comptes 2017	
	Dépenses	Recettes	Dépenses	Recettes	Dépenses	Recettes
<b>8 Économie publique (...)</b>						
8400.4039.01 Taxes de séjour		19'838.00		20'000.00		17'084.00
8400.4260.01 Remboursements de tiers		500.00				4'000.00
<b>8400 Tourisme</b>	<b>98'067.58</b>	<b>20'338.00</b>	<b>83'397.00</b>	<b>20'000.00</b>	<b>78'921.80</b>	<b>21'084.00</b>
<b>840 Tourisme</b>	<b>98'067.58</b>	<b>20'338.00</b>	<b>83'397.00</b>	<b>20'000.00</b>	<b>78'921.80</b>	<b>21'084.00</b>
<b>84 Tourisme</b>	<b>98'067.58</b>	<b>20'338.00</b>	<b>83'397.00</b>	<b>20'000.00</b>	<b>78'921.80</b>	<b>21'084.00</b>
<b>Charges nettes</b>		<b>77'729.58</b>		<b>63'397.00</b>		<b>57'837.80</b>
<b>87 Combustibles et énergie</b>						
<b>871 Electricité</b>						
<b>8711 Réseau électrique (entreprise communale)</b>						
8711.3000.02 Jetons de présence	640.00		1'000.00		160.00	
8711.3010.01 Traitement du personnel	480'046.47		479'100.00		456'582.37	
8711.3010.02 Provisions heures supplémentaires & vacances	8'338.00					723.00
8711.3010.09 APG - Indemnités journalières		3'720.55				19'310.00
8711.3040.01 Allocations d'entretien	6'952.50		4'400.00		4'103.46	
8711.3050.01 Cotisations AVS, AI, APG et AC	30'081.45		30'500.00		28'655.46	
8711.3052.01 Cotisations LPP	34'960.32		37'200.00		30'506.88	
8711.3053.01 Cotisations assurance accident	7'989.49		8'300.00		7'463.68	
8711.3054.01 Cotisations CAF	8'626.60		8'600.00		8'218.92	
8711.3055.01 Cotisations assurance indemnité en cas de maladie	981.92		800.00		784.76	
8711.3090.01 Formation et perfectionnement du personnel	4'996.20		2'700.00		3'720.00	
8711.3100.01 Matériel de bureau	2'768.92		2'500.00		6'166.15	
8711.3101.01 Matériel d'exploitation et fourniture	4'510.40		5'000.00		4'123.80	
8711.3101.02 Carburant	2'177.37		2'400.00		1'933.04	
8711.3101.04 Matériaux pour refacturation	127'113.02		60'000.00		47'846.71	
8711.3101.10 Compteurs	23'200.35		30'000.00		16'833.00	
8711.3102.01 Imprimés et publications	200.00		200.00		3'000.60	
8711.3111.01 Machines, appareils et véhicules					27'175.75	



	Comptes 2018		Budget 2018		Comptes 2017	
	Dépenses	Recettes	Dépenses	Recettes	Dépenses	Recettes
<b>8 Économie publique (...)</b>						
8711.3112.01 Habits de service	2'314.35		3'000.00		2'871.15	
8711.3113.01 Achat informatique	347.25		3'000.00		731.40	
8711.3120.05 Achat d'énergie SACEN	1'198'425.18		1'168'600.00		1'269'199.31	
8711.3120.06 Coût de l'acheminement	759'567.45		744'900.00		855'319.57	
8711.3120.07 Taxes fédérales électricité	642'468.64		638'300.00		467'193.40	
8711.3120.08 Achat d'énergie écologique	26'118.70		30'000.00		25'482.75	
8711.3130.01 Prestations de tiers	42'357.05		68'000.00		42'294.03	
8711.3130.02 Frais de port	13'533.45		15'000.00		13'153.10	
8711.3130.03 Téléphone	1'051.15		1'500.00		864.70	
8711.3130.20 Frais de poursuites	2'200.60		2'000.00		2'018.70	
8711.3134.01 Primes d'assurances	7'673.00		9'500.00		7'641.05	
8711.3137.01 TVA charge finale					23'002.00	
8711.3143.05 Entretien du réseau électrique	61'494.30		80'000.00		89'736.52	
8711.3144.01 Entretien des terrains bâtis et bâtiments	14'441.15		10'000.00		7'297.70	
8711.3151.01 Entretien de machines, appareils, véhicules et outils	8'613.39		10'000.00		5'134.22	
8711.3151.02 Entretien des compteurs	6'740.30		10'000.00		5'297.50	
8711.3158.01 Maintenance informatique	15'372.05		20'000.00		25'161.50	
8711.3161.01 Location d'appareils	41'469.30		43'000.00		41'357.45	
8711.3170.01 Dédommagements	2'137.25		2'000.00		2'764.75	
8711.3180.00 Rectifications pour créances en péril	15'195.10		10'000.00		22'803.10	
8711.3199.03 Frais divers	158.90		500.00		285.35	
8711.3300.31 Amortissements planifiés, autres ouvrages de génie civil PA	5'130.20		602.00		601.60	
8711.3300.41 Amortissements planifiés, terrains bâtis PA	6'272.50		5'262.00		6'272.50	
8711.3300.61 Amortissements planifiés, bien mobiliers PA	13'932.85					
8711.3300.97 Amortissement PA existant - électricité	67'053.65		67'054.00		67'053.65	
8711.3636.01 Subventions aux organisations privées à but non lucratif	7'929.00		8'000.00		7'902.85	
8711.3893.01 Attribution aux financements spéciaux	249'605.00		249'600.00		254'532.00	

	Comptes 2018		Budget 2018		Comptes 2017	
	Dépenses	Recettes	Dépenses	Recettes	Dépenses	Recettes
<b>8 Économie publique (...)</b>						
8711.3910.01 Imputations internes salaires	15'000.00		15'000.00		15'000.00	
8711.3920.01 Imputations internes loyers	23'291.27		18'822.00		21'701.70	
8711.3940.01 Imputations internes intérêts	18'261.07		22'000.00		18'814.68	
8711.4240.04 Produits des travaux installations et raccordements		202'102.30		70'000.00		187'880.26
8711.4240.15 Acomptes produits de la fourniture d'électricité		0.00				0.00
8711.4240.16 Produits de la fourniture d'électricité		1'373'541.81		1'419'600.00		1'475'109.51
8711.4240.17 Produits de l'acheminement de l'électricité (prix de base)		262'905.03		240'200.00		261'323.39
8711.4240.18 Produits de l'acheminement de l'électricité (prix du travail)		1'828'951.30		1'836'000.00		1'862'039.42
8711.4240.19 Taxes fédérales d'électricité (RPC, Swissgrid)		641'221.49		638'300.00		467'634.42
8711.4240.20 Ventes énergie écologique (RPC locale)		32'091.88		30'000.00		30'331.23
8711.4240.21 Redevances pour utilisation du territoire	0.00	0.00				
8711.4260.01 Remboursements de tiers		18'218.85		4'800.00		4'341.10
8711.4893.01 Prélèvement sur financements spéciaux		92'389.20		90'000.00		73'927.75
<b>8711 Réseau électrique (entreprise communale)</b>	<b>4'011'737.11</b>	<b>4'455'142.41</b>	<b>3'928'340.00</b>	<b>4'328'900.00</b>	<b>3'948'762.81</b>	<b>4'382'620.08</b>
<b>871 Electricité</b>	<b>4'011'737.11</b>	<b>4'455'142.41</b>	<b>3'928'340.00</b>	<b>4'328'900.00</b>	<b>3'948'762.81</b>	<b>4'382'620.08</b>
<b>87 Combustibles et énergie</b>	<b>4'011'737.11</b>	<b>4'455'142.41</b>	<b>3'928'340.00</b>	<b>4'328'900.00</b>	<b>3'948'762.81</b>	<b>4'382'620.08</b>
<b>Revenus nets</b>	<b>443'405.30</b>		<b>400'560.00</b>		<b>433'857.27</b>	
<b>89 Autres exploitations artisanales</b>						
<b>890 Autres exploitations artisanales</b>						
<b>8900 Autres exploitations artisanales</b>						
8900.4240.14 Combattes - matériaux déversés		39'132.70		55'000.00		37'685.05
8900.4250.09 Exploitation carrière "Combattes"		47'274.55		115'000.00		65'898.20
<b>8900 Autres exploitations artisanales</b>		<b>86'407.25</b>		<b>170'000.00</b>		<b>103'583.25</b>
<b>890 Autres exploitations artisanales</b>		<b>86'407.25</b>		<b>170'000.00</b>		<b>103'583.25</b>
<b>89 Autres exploitations artisanales</b>		<b>86'407.25</b>		<b>170'000.00</b>		<b>103'583.25</b>
<b>Revenus nets</b>		<b>86'407.25</b>		<b>170'000.00</b>		<b>103'583.25</b>

	Comptes 2018		Budget 2018		Comptes 2017	
	Dépenses	Recettes	Dépenses	Recettes	Dépenses	Recettes
<b>8 Économie publique</b>	<b>4'587'272.61</b>	<b>5'052'070.41</b>	<b>4'677'388.00</b>	<b>5'204'400.00</b>	<b>4'753'230.43</b>	<b>5'228'053.13</b>
<b>Revenus nets</b>	<b>464'797.80</b>		<b>527'012.00</b>		<b>474'822.70</b>	

	Comptes 2018		Budget 2018		Comptes 2017	
	Dépenses	Recettes	Dépenses	Recettes	Dépenses	Recettes
<b>9 Finances et impôts</b>						
<b>91 Impôts</b>						
<b>910 Impôts</b>						
<b>9100 Impôts communaux généraux</b>						
9100.3180.01 Rectifications sur créances fiscales en péril	60'410.00		10'000.00			19'550.00
9100.3180.02 Provisions s/taxations impôts sujets à modication				150'000.00		
9100.3181.02 Pertes sur créances, impôts périodiques	136'767.71		145'000.00		180'626.92	
9100.4000.01 Impôts sur le revenu des personnes physiques		8'331'686.70		7'470'000.00		7'923'653.30
9100.4000.21 Rappels d'impôts sur le revenu et amendes		26'295.20				53'987.25
9100.4000.41 Répart. fisc. impôt revenu PP non dom. commune		85'723.50		100'000.00		146'043.65
9100.4000.51 Répart. fisc. impôt revenu PP dom. commune	92'951.30		140'000.00		87'778.00	
9100.4001.01 Impôts sur la fortune des personnes physiques		476'950.35		420'000.00		481'728.50
9100.4002.01 Impôts à la source		152'173.25		185'000.00		197'568.25
9100.4002.11 Impôts à la source des frontaliers (hors décompte Nesko)		257'366.68		270'000.00		248'364.90
9100.4010.01 Impôts sur le bénéfice des personnes morales		483'198.90		400'000.00		257'220.60
9100.4010.41 Répart. fisc. impôt sur le bénéf. PM non dom. commune		169'401.45		130'000.00		149'884.40
9100.4010.51 Répart. fisc. impôt sur le bénéf. PM dom. commune	7'091.85				913.10	
9100.4011.01 Impôts sur le capital des personnes morales		12'998.55		15'000.00		21'713.15
9100.4029.01 Encaissement de créances fiscales amorties		23'398.85		25'000.00		11'005.45
<b>9100 Impôts communaux généraux</b>	<b>297'220.86</b>	<b>10'019'193.43</b>	<b>295'000.00</b>	<b>9'165'000.00</b>	<b>269'318.02</b>	<b>9'510'719.45</b>
<b>9101 Impôts spéciaux</b>						
9101.3181.03 Pertes sur créances, impôts apériodiques	4'436.62				13'633.80	
9101.4000.81 Impôts sur les gains de loterie						2'960.00
9101.4022.01 Impôts sur les gains immobiliers		113'208.20		60'000.00		78'074.45
9101.4022.11 Taxation spéciale		236'881.90		160'000.00		139'183.65
<b>9101 Impôts spéciaux</b>	<b>4'436.62</b>	<b>350'090.10</b>		<b>220'000.00</b>	<b>13'633.80</b>	<b>220'218.10</b>
<b>9102 Taxes immobilières</b>						
9102.4021.01 Taxes immobilières		702'876.20		630'500.00		672'602.40

	Comptes 2018		Budget 2018		Comptes 2017	
	Dépenses	Recettes	Dépenses	Recettes	Dépenses	Recettes
<b>9 Finances et impôts (...)</b>						
<b>9102 Taxes immobilières</b>		<b>702'876.20</b>		<b>630'500.00</b>		<b>672'602.40</b>
<b>9103 Taxes sur les chiens</b>						
9103.4033.01 Taxes sur les chiens		30'176.50		26'000.00		27'933.35
<b>9103 Taxes sur les chiens</b>		<b>30'176.50</b>		<b>26'000.00</b>		<b>27'933.35</b>
<b>910 Impôts</b>	<b>301'657.48</b>	<b>11'102'336.23</b>	<b>295'000.00</b>	<b>10'041'500.00</b>	<b>282'951.82</b>	<b>10'431'473.30</b>
<b>91 Impôts</b>	<b>301'657.48</b>	<b>11'102'336.23</b>	<b>295'000.00</b>	<b>10'041'500.00</b>	<b>282'951.82</b>	<b>10'431'473.30</b>
<b>Revenus nets</b>	<b>10'800'678.75</b>		<b>9'746'500.00</b>		<b>10'148'521.48</b>	
<b>93 Péréquation financière et compensation des charges</b>						
<b>930 Péréquation financière et compensation des charges</b>						
<b>9300 Péréquation financière et compensation des charges</b>						
9300.3621.61 LPFC, nouv. rép. tâches; comp. des charges, part. communale	842'975.00		820'000.00		825'474.00	
9300.3622.71 Provision correction péréquation financière	63'500.00				78'000.00	
9300.4621.51 LPFC, dotation minimale		409'477.00		483'600.00		369'351.00
9300.4621.61 Indem. charges socio-démographiques, prestation compl.		74'069.00		58'000.00		66'275.00
9300.4622.71 LPFC, réduction des disparités		1'184'539.00		1'226'000.00		1'142'341.00
<b>9300 Péréquation financière et compensation des charges</b>	<b>906'475.00</b>	<b>1'668'085.00</b>	<b>820'000.00</b>	<b>1'767'600.00</b>	<b>903'474.00</b>	<b>1'577'967.00</b>
<b>930 Péréquation financière et compensation des charges</b>	<b>906'475.00</b>	<b>1'668'085.00</b>	<b>820'000.00</b>	<b>1'767'600.00</b>	<b>903'474.00</b>	<b>1'577'967.00</b>
<b>93 Péréquation financière et compensation des charges</b>	<b>906'475.00</b>	<b>1'668'085.00</b>	<b>820'000.00</b>	<b>1'767'600.00</b>	<b>903'474.00</b>	<b>1'577'967.00</b>
<b>Revenus nets</b>	<b>761'610.00</b>		<b>947'600.00</b>		<b>674'493.00</b>	
<b>95 Quotes-parts, autres</b>						
<b>950 Quotes-parts, autres</b>						
<b>9500 Quotes-parts, autres</b>						
9500.4024.01 Impôts sur les successions et donations		96'523.70		15'000.00		42'493.00
<b>9500 Quotes-parts, autres</b>		<b>96'523.70</b>		<b>15'000.00</b>		<b>42'493.00</b>
<b>950 Quotes-parts, autres</b>		<b>96'523.70</b>		<b>15'000.00</b>		<b>42'493.00</b>
<b>95 Quotes-parts, autres</b>		<b>96'523.70</b>		<b>15'000.00</b>		<b>42'493.00</b>
<b>Revenus nets</b>	<b>96'523.70</b>		<b>15'000.00</b>		<b>42'493.00</b>	
<b>96 Administration de la fortune et de la dette</b>						
<b>961 Intérêts</b>						

	Comptes 2018		Budget 2018		Comptes 2017	
	Dépenses	Recettes	Dépenses	Recettes	Dépenses	Recettes
<b>9 Finances et impôts (...)</b>						
<b>9610 Intérêts</b>						
9610.3401.01 Intérêts sur dettes à court terme			1'000.00			
9610.3406.01 Intérêts sur dettes à moyen et long terme	203'270.00		230'000.00		216'470.00	
9610.3409.90 Imputations internes intérêts entre compte général et FS	40'700.00		40'800.00		40'600.00	
9610.3499.01 Intérêts rémunérateurs	22'183.00		30'000.00		30'677.85	
9610.3940.01 Imputations internes intérêts	12'422.00		25'000.00		12'422.00	
9610.4401.01 Intérêts des créances et comptes courants		68'088.40		60'000.00		71'900.85
<b>9610 Intérêts</b>	<b>278'575.00</b>	<b>68'088.40</b>	<b>326'800.00</b>	<b>60'000.00</b>	<b>300'169.85</b>	<b>71'900.85</b>
<b>961 Intérêts</b>	<b>278'575.00</b>	<b>68'088.40</b>	<b>326'800.00</b>	<b>60'000.00</b>	<b>300'169.85</b>	<b>71'900.85</b>
<b>963 Biens-fonds du patrimoine financier</b>						
<b>9630 Biens-fonds du patrimoine financier</b>						
9630.3000.02 Jetons de présence	460.00		2'400.00		400.00	
9630.3010.01 Traitement du personnel	18'113.86		17'700.00		17'319.49	
9630.3040.01 Allocations d'entretien	341.88		400.00		341.88	
9630.3050.01 Cotisations AVS, AI, APG et AC	1'137.23		1'100.00		1'037.14	
9630.3052.01 Cotisations LPP	1'064.04		1'100.00		1'096.08	
9630.3053.01 Cotisations assurance accident	206.92		300.00		194.66	
9630.3054.01 Cotisations CAF	326.01		300.00		297.28	
9630.3055.01 Cotisations assurance indemnité en cas de maladie	29.53				22.00	
9630.3130.02 Frais de port	200.00		500.00		200.00	
9630.3431.01 Entretien Crêt-Georges 16	34'885.60		18'000.00		5'867.05	
9630.3431.02 Entretien Nord 22	64'353.55		18'000.00		23'668.10	
9630.3439.01 Primes d'assurance du patrimoine financier	2'538.55		3'200.00		2'658.70	
9630.3439.02 Electricité, eau, taxe Crêt-Georges 16	5'428.90		4'500.00		4'969.05	
9630.3439.03 Combustible Crêt-Georges 16	6'590.10		9'000.00		5'732.50	
9630.3439.04 Electricité, eau, taxe Nord 22	5'574.80		4'800.00		5'646.85	
9630.3439.05 Combustible Nord 22	3'106.55		6'000.00		4'742.70	

	Comptes 2018		Budget 2018		Comptes 2017	
	Dépenses	Recettes	Dépenses	Recettes	Dépenses	Recettes
<b>9 Finances et impôts (...)</b>						
9630.3893.01 Attribution aux financements spéciaux	35'636.00		35'600.00		35'636.00	
9630.4260.01 Remboursements de tiers		1'720.00		2'000.00		1'640.00
9630.4411.01 Gains provenant des ventes du patrimoine financier		4'426.50				81'879.60
9630.4430.01 Loyers Crêt-Georges		107'741.85		60'000.00		59'440.65
9630.4430.02 Loyers Nord 22		56'019.30		53'000.00		52'652.15
9630.4430.03 Locations de parcelles et droit de superficie		87'019.35		85'000.00		90'368.28
9630.4430.04 Location CRIT				48'000.00		48'000.00
9630.4439.04 Service électrique - redevance d'utilisation territoire		155'471.14		155'000.00		156'908.34
9630.4893.01 Prélèvement sur financements spéciaux				36'000.00		20'675.00
9630.4896.01 Prélèvements sur la réserve liée à la réévaluation						20'210.50
<b>9630 Biens-fonds du patrimoine financier</b>	<b>179'993.52</b>	<b>412'398.14</b>	<b>122'900.00</b>	<b>439'000.00</b>	<b>109'829.48</b>	<b>531'774.52</b>
<b>9631 Domaines</b>						
9631.3000.02 Jetons de présence	2'540.00		6'000.00		1'800.00	
9631.3000.03 Indemnités liées aux corvées dans les pâturages	4'340.00		4'500.00		4'410.00	
9631.3010.01 Traitement du personnel	7'220.00		7'000.00		6'390.00	
9631.3050.01 Cotisations AVS, AI, APG et AC	453.15		400.00		401.05	
9631.3053.01 Cotisations assurance accident	194.35		200.00		154.70	
9631.3054.01 Cotisations CAF	129.95		100.00		115.00	
9631.3300.97 Amortissement PA existant - bien fonds	14'678.65		14'679.00		14'678.65	
9631.3431.03 Entretien des pâturages	19'102.17		18'000.00		18'753.50	
9631.3431.04 Entretien des loges, bergerie du Chalet	40'014.20		40'000.00		9'644.75	
9631.3431.05 Aménagement des pâturages	18'863.35		18'000.00		30'705.60	
9631.3439.01 Primes d'assurance du patrimoine financier	3'246.85		3'300.00		3'300.20	
9631.3439.06 Alimentation et élimination, biens-fonds PF	20'194.70		22'000.00		18'859.20	
9631.3439.07 Engrais	14'160.00		17'000.00		17'843.00	
9631.3439.08 Frais divers patrimoine financier	1'724.90		3'000.00		2'558.45	
9631.3893.01 Attribution aux financements spéciaux	21'625.01				35'796.19	

	Comptes 2018		Budget 2018		Comptes 2017	
	Dépenses	Recettes	Dépenses	Recettes	Dépenses	Recettes
<b>9 Finances et impôts (...)</b>						
9631.3910.01 Imputations internes salaires	20'000.00		20'000.00		20'000.00	
9631.3940.01 Imputations internes intérêts	1'889.12		2'800.00		2'364.56	
9631.4260.01 Remboursements de tiers		11'829.35		9'000.00		9'372.85
9631.4430.05 Fermages (Chalet, Cernil, location loges)		46'258.00		45'000.00		46'506.40
9631.4439.01 Redevances d'estivage		82'765.90		73'000.00		79'798.55
9631.4439.02 Taxes pour cavaliers		735.00		800.00		735.00
9631.4439.03 Taxes d'utilisation des pâturages		1'980.00		1'500.00		2'100.00
9631.4439.05 Remboursements agriculteurs : fourrage				600.00		
9631.4439.06 Canton : subvention		46'808.15		43'000.00		49'262.05
9631.4893.01 Prélèvement sur financement spéciaux				4'079.00		
<b>9631 Domaines</b>	<b>190'376.40</b>	<b>190'376.40</b>	<b>176'979.00</b>	<b>176'979.00</b>	<b>187'774.85</b>	<b>187'774.85</b>
<b>963 Biens-fonds du patrimoine financier</b>	<b>370'369.92</b>	<b>602'774.54</b>	<b>299'879.00</b>	<b>615'979.00</b>	<b>297'604.33</b>	<b>719'549.37</b>
<b>969 Patrimoine financier</b>						
<b>9690 Patrimoine financier</b>						
9690.3181.04 Pertes sur créances du patrimoine financier	6'680.30		10'000.00		7'434.21	
9690.3440.01 Rectifications, placements financiers PF	57.00				836.00	
9690.4402.01 Intérêts placements du patrimoine financier		61'466.00		65'000.00		62'462.00
9690.4409.90 Imputations internes intérêts entre compte général et FS		43'704.28		23'900.00		40'349.72
9690.4440.01 Adaptations des titres aux valeurs marchandes		75'124.00				59'160.00
9690.4940.01 Imputations internes intérêts		158'863.40		195'500.00		173'581.37
<b>9690 Patrimoine financier</b>	<b>6'737.30</b>	<b>339'157.68</b>	<b>10'000.00</b>	<b>284'400.00</b>	<b>8'270.21</b>	<b>335'553.09</b>
<b>969 Patrimoine financier</b>	<b>6'737.30</b>	<b>339'157.68</b>	<b>10'000.00</b>	<b>284'400.00</b>	<b>8'270.21</b>	<b>335'553.09</b>
<b>96 Administration de la fortune et de la dette</b>	<b>655'682.22</b>	<b>1'010'020.62</b>	<b>636'679.00</b>	<b>960'379.00</b>	<b>606'044.39</b>	<b>1'127'003.31</b>
<b>Revenus nets</b>	<b>354'338.40</b>		<b>323'700.00</b>		<b>520'958.92</b>	
<b>99 Postes non répartis</b>						
<b>990 Postes non répartis</b>						
<b>9900 Postes non répartis, article 84 OCo</b>						
9900.3894.01 Attributions aux réserves de politique financière	124'798.10					



	Comptes 2018		Budget 2018		Comptes 2017	
	Dépenses	Recettes	Dépenses	Recettes	Dépenses	Recettes
<b>9 Finances et impôts (...)</b>						
9900.4894.01 Prélèvements sur les réserves de politique						59'366.29
<b>9900 Postes non répartis, article 84 OCo</b>	<b>124'798.10</b>					<b>59'366.29</b>
<b>9901 Amortissement du patrimoine administratif existant</b>						
9901.3300.98 Amortissements à charges des recettes fiscales			222'000.00			
9901.3300.99 Amortissement PA existant du compte général	24'315.00		25'300.00		24'811.00	
<b>9901 Amortissement du patrimoine administratif existant</b>	<b>24'315.00</b>		<b>247'300.00</b>		<b>24'811.00</b>	
<b>990 Postes non répartis</b>	<b>149'113.10</b>		<b>247'300.00</b>		<b>24'811.00</b>	<b>59'366.29</b>
<b>999 Clôture</b>						
<b>9990 Clôture</b>						
9990.9001.01 Report de l'excédent de charges (déficit)				667'100.00		
<b>9990 Clôture</b>				<b>667'100.00</b>		
<b>999 Clôture</b>				<b>667'100.00</b>		
<b>99 Postes non répartis</b>	<b>149'113.10</b>		<b>247'300.00</b>	<b>667'100.00</b>	<b>24'811.00</b>	<b>59'366.29</b>
<b>Charges nettes</b>		<b>149'113.10</b>	<b>419'800.00</b>		<b>34'555.29</b>	
<b>9 Finances et impôts</b>	<b>2'012'927.80</b>	<b>13'876'965.55</b>	<b>1'998'979.00</b>	<b>13'451'579.00</b>	<b>1'817'281.21</b>	<b>13'238'302.90</b>
<b>Revenus nets</b>	<b>11'864'037.75</b>		<b>11'452'600.00</b>		<b>11'421'021.69</b>	

	Comptes 2018		Budget 2018		Comptes 2017	
	Dépenses	Recettes	Dépenses	Recettes	Dépenses	Recettes
<b>Récapitulation</b>						
<b>0 Administration générale</b>	1'578'368.14	378'032.62	1'578'876.00	399'078.00	1'612'399.74	377'208.09
Charges nettes		1'200'335.52		1'179'798.00		1'235'191.65
<b>1 Ordre et sécurité publics, défense</b>	1'176'045.07	971'241.34	762'713.00	943'713.00	789'299.45	1'111'269.30
Charges nettes		204'803.73	181'000.00		321'969.85	
<b>2 Formation</b>	3'969'100.11	216'847.17	3'939'198.00	363'100.00	3'743'837.86	297'631.20
Charges nettes		3'752'252.94		3'576'098.00		3'446'206.66
<b>3 Culture, sports et loisirs, Eglises</b>	1'732'270.69	377'545.55	1'627'202.00	439'400.00	1'727'061.69	519'106.83
Charges nettes		1'354'725.14		1'187'802.00		1'207'954.86
<b>4 Santé</b>	55'840.85	9'659.20	52'300.00	8'700.00	26'646.60	9'084.80
Charges nettes		46'181.65		43'600.00		17'561.80
<b>5 Sécurité sociale</b>	8'951'692.21	5'405'414.36	8'123'800.00	4'145'700.00	8'393'638.51	4'402'246.12
Charges nettes		3'546'277.85		3'978'100.00		3'991'392.39
<b>6 Transports et télécommunications</b>	2'339'595.24	390'728.44	2'476'285.00	633'000.00	2'770'596.85	694'966.99
Charges nettes		1'948'866.80		1'843'285.00		2'075'629.86
<b>7 Protection de l'environnement et aménagement du territoire</b>	4'262'026.37	3'986'634.45	4'146'142.00	3'794'213.00	4'037'508.71	3'793'631.69
Charges nettes		275'391.92		351'929.00		243'877.02
<b>8 Économie publique</b>	4'587'272.61	5'052'070.41	4'677'388.00	5'204'400.00	4'753'230.43	5'228'053.13
Revenus nets	464'797.80		527'012.00		474'822.70	
<b>9 Finances et impôts</b>	2'012'927.80	13'876'965.55	1'998'979.00	13'451'579.00	1'817'281.21	13'238'302.90
Revenus nets	11'864'037.75		11'452'600.00		11'421'021.69	
<b>Total</b>	<b>30'665'139.09</b>	<b>30'665'139.09</b>	<b>29'382'883.00</b>	<b>29'382'883.00</b>	<b>29'671'501.05</b>	<b>29'671'501.05</b>
<b>Excédent des dépenses</b>						
<b>Excédent des recettes</b>						
	<b>30'665'139.09</b>	<b>30'665'139.09</b>	<b>29'382'883.00</b>	<b>29'382'883.00</b>	<b>29'671'501.05</b>	<b>29'671'501.05</b>

	Comptes 2018		Budget 2018		Comptes 2017	
	Dépenses	Recettes	Dépenses	Recettes	Dépenses	Recettes
<b>3 Charges</b>						
30 Charges de personnel						
300 Autorités et commissions						
3000 Traitements, indemnités journalières et jetons présence d. membres d. autorités et commissions	172'207.30		174'400.00		158'288.50	
300 Autorités et commissions	172'207.30		174'400.00		158'288.50	
301 Traitements du personnel administratif et d'exploitation						
3010 Traitements du personnel administratif et d'exploitation	4'419'196.50	90'072.63	4'380'700.00	1'000.00	4'408'050.80	68'226.20
301 Traitements du personnel administratif et d'exploitation	4'329'123.87		4'379'700.00		4'339'824.60	
304 Allocations						
3040 Allocations pour enfants et allocations de formation	92'120.80		90'900.00		90'363.90	
304 Allocations	92'120.80		90'900.00		90'363.90	
305 Cotisations de l'employeur						
3050 Cotisations AVS, AI, APG, AC de l'employeur, frais administratifs	274'564.45		277'500.00		271'375.70	
3052 Cotisations de l'employeur aux caisses de pension	343'023.80		362'200.00		345'854.00	
3053 Cotisations de l'employeur aux assurances-accidents	75'506.90		76'650.00		72'867.50	
3054 Cotisations de l'employeur à la caisse de compensation pour allocations familiales	78'829.90		77'900.00		77'651.90	
3055 Cotisations de l'employeur aux assurances d'indemnités journalières en cas de maladie	8'887.50		7'100.00		7'344.45	
305 Cotisations de l'employeur	780'812.55		801'350.00		775'093.55	
309 Autres charges de personnel						
3090 Formation et perfectionnement du personnel	54'915.55		59'200.00		53'087.70	
3099 Autres charges de personnel	3'968.90		4'700.00		4'721.82	
309 Autres charges de personnel	58'884.45		63'900.00		57'809.52	
30 Charges de personnel	5'433'148.97		5'510'250.00		5'421'380.07	
31 Charges de biens et services et autres charges d'exploitation						
310 Charges de matériel et de marchandises						
3100 Matériel de bureau	55'511.67		67'150.00		49'757.92	
3101 Matériel d'exploitation, fournitures	669'303.88		610'400.00		561'891.48	
3102 Imprimés, publications	82'105.65		81'734.00		67'896.80	
3104 Matériel didactique	179'187.65		186'400.00		169'913.91	
3105 Denrées alimentaires	16'119.80		16'500.00		13'728.05	

	Comptes 2018		Budget 2018		Comptes 2017	
	Dépenses	Recettes	Dépenses	Recettes	Dépenses	Recettes
<b>3 Charges (...)</b>						
3109 Autres charges de matériel et de marchandises	678.50		100.00			
310 Charges de matériel et de marchandises	1'002'907.15		962'284.00		863'188.16	
311 Immobilisations ne pouvant être portées à l'actif						
3110 Meubles et appareils de bureau	43'430.98		50'300.00		78'523.24	
3111 Machines, appareils et véhicules	92'964.32		78'000.00		97'072.90	
3112 Vêtements, linge, rideaux	6'649.95		10'500.00		8'887.25	
3113 Matériel informatique	21'242.67		31'000.00		20'612.90	
3119 Autres immobilisations ne pouvant être portées à l'actif	28'621.92		32'500.00		2'302.30	
311 Immobilisations ne pouvant être portées à l'actif	192'909.84		202'300.00		207'398.59	
312 Alimentation et élimination, biens-fonds PA						
3120 Alimentation et élimination, biens-fonds PA	3'507'673.79		3'554'400.00		3'711'131.94	
312 Alimentation et élimination, biens-fonds PA	3'507'673.79		3'554'400.00		3'711'131.94	
313 Prestations de services et honoraires						
3130 Prestations de services de tiers	836'813.06		1'230'000.00		1'091'823.20	
3132 Honoraires de conseillers externes, experts, spécialistes, etc.	37'105.85		28'000.00		59'630.90	
3134 Primes d'assurance de choses	121'667.25		148'700.00		123'002.90	
3136 Honoraires pour l'activité médicale privée	18'393.55		30'000.00		15'019.95	
3137 Impôts et taxes	5'063.66		4'000.00		44'638.15	
313 Prestations de services et honoraires	1'019'043.37		1'440'700.00		1'334'115.10	
314 Gros entretien et entretien courant						
3140 Entretien des terrains	110'554.74		104'500.00		92'098.00	
3141 Entretien des routes / voies de communication	418'826.75		492'500.00		826'860.40	
3142 Entretien des ouvrages d'aménagement des eaux	5'123.95		5'000.00		3'103.05	
3143 Entretien d'autres ouvrages de génie civil	433'265.08		349'000.00		371'300.87	
3144 Entretien des terrains bâtis et bâtiments	489'166.75		357'600.00		403'007.38	
314 Gros entretien et entretien courant	1'456'937.27		1'308'600.00		1'696'369.70	
315 Entretien des biens mobiliers et immobilisations incorporelles						
3150 Entretien de meubles et d'appareils de bureau	4'560.00		6'100.00		3'915.45	
3151 Entretien de machines, appareils, véhicules et outils	162'967.18		176'100.00		170'091.96	

	Comptes 2018		Budget 2018		Comptes 2017	
	Dépenses	Recettes	Dépenses	Recettes	Dépenses	Recettes
<b>3 Charges (...)</b>						
3158 Entretien des immobilisations incorporelles	155'749.09		161'000.00		219'025.44	
315 Entretien des biens mobiliers et immobilisations incorporelles	323'276.27		343'200.00		393'032.85	
316 Loyers, leasing, fermages, taxes d'utilisation						
3160 Loyers et fermages des biens-fonds	8'935.00		9'300.00		8'935.00	
3161 Loyers, frais d'utilisation des immobilisations	41'469.30		43'000.00		41'357.45	
316 Loyers, leasing, fermages, taxes d'utilisation	50'404.30		52'300.00		50'292.45	
317 Indemnisations						
3170 Frais de déplacement et autres frais	63'895.75		86'600.00		69'731.95	
3171 Excursions, voyages scolaires et camps	37'400.00		37'400.00		33'500.00	
317 Indemnisations	101'295.75		124'000.00		103'231.95	
318 Rectifications sur créances						
3180 Rectifications sur créances	75'605.10		30'000.00	150'000.00	22'803.10	19'550.00
3181 Pertes sur créances effectives	153'694.33		160'500.00		207'879.78	
318 Rectifications sur créances	229'299.43		40'500.00		211'132.88	
319 Diverses charges d'exploitation						
3199 Autres charges d'exploitation	104'996.61		73'500.00		75'745.25	
319 Diverses charges d'exploitation	104'996.61		73'500.00		75'745.25	
31 Charges de biens et services et autres charges d'exploitation	7'988'743.78		8'101'784.00		8'645'638.87	
33 Amortissements du patrimoine administratif						
330 Immobilisations corporelles PA						
3300 Amortissements planifiés, immobilisations corporelles	912'927.63		1'051'815.00		825'220.90	
3301 Amortissements non planifiés, immobilisations corporelles						
330 Immobilisations corporelles PA	912'927.63		1'051'815.00		825'220.90	
332 Amortissements des immobilisations incorporelles						
3320 Amortissements planifiés, immobilisations incorporelles	1'229.45		1'229.00		1'229.45	
332 Amortissements des immobilisations incorporelles	1'229.45		1'229.00		1'229.45	
33 Amortissements du patrimoine administratif	914'157.08		1'053'044.00		826'450.35	
34 Charges financières						
340 Charges d'intérêts						

	Comptes 2018		Budget 2018		Comptes 2017	
	Dépenses	Recettes	Dépenses	Recettes	Dépenses	Recettes
<b>3 Charges (...)</b>						
3401 Intérêts passifs des engagements financiers à court terme			1'000.00			
3406 Intérêts passifs des engagements financiers à long terme	203'270.00		230'000.00		216'470.00	
3409 Autres intérêts passifs	84'404.28		64'700.00		80'949.72	
340 Charges d'intérêts	287'674.28		295'700.00		297'419.72	
343 Charges pour biens-fonds, patrimoine financier						
3431 Entretien courant, biens-fonds PF	177'218.87		112'000.00		88'639.00	
3439 Autres charges des biens-fonds PF	62'565.35		72'800.00		66'310.65	
343 Charges pour biens-fonds, patrimoine financier	239'784.22		184'800.00		154'949.65	
344 Rectifications, immobilisations PF						
3440 Rectifications, placements financiers PF	57.00				836.00	
344 Rectifications, immobilisations PF	57.00				836.00	
349 Différentes charges financières						
3499 Autres charges financières	22'183.00		30'000.00		30'677.85	
349 Différentes charges financières	22'183.00		30'000.00		30'677.85	
34 Charges financières	549'698.50		510'500.00		483'883.22	
35 Attributions aux fonds et financements spéciaux						
351 Attributions aux fonds et financements spéciaux enregistrés comme capitaux propres						
3510 Attributions aux financements spéciaux enregistrés comme capitaux propres	1'149'480.00		1'021'700.00		1'107'830.89	
351 Attributions aux fonds et financements spéciaux enregistrés comme capitaux propres	1'149'480.00		1'021'700.00		1'107'830.89	
35 Attributions aux fonds et financements spéciaux	1'149'480.00		1'021'700.00		1'107'830.89	
36 Charges de transfert						
360 Quotes-parts de revenus destinées à des tiers						
3601 Quotes-parts de revenus destinées aux cantons et aux concordats	41'600.50		49'000.00		50'255.05	
360 Quotes-parts de revenus destinées à des tiers	41'600.50		49'000.00		50'255.05	
361 Dédommagements à des collectivités publiques						
3611 Dédommagements aux cantons et aux concordats	4'707'801.90		4'511'500.00		4'512'413.65	
3612 Dédommagements aux communes et aux syndicats de communes	451'150.06		486'500.00		440'974.05	
3614 Dédommagements aux entreprises publiques	108'990.55		90'000.00		88'809.55	
361 Dédommagements à des collectivités publiques	5'267'942.51		5'088'000.00		5'042'197.25	

	Comptes 2018		Budget 2018		Comptes 2017	
	Dépenses	Recettes	Dépenses	Recettes	Dépenses	Recettes
<b>3 Charges (...)</b>						
362 Péréquation financière et compensation des charges						
3621 Péréquation financière et compensation des charges – canton	842'975.00		820'000.00		825'474.00	
3622 Péréquation financière et compensation des charges – communes et syndicats de communes	63'500.00				78'000.00	
362 Péréquation financière et compensation des charges	906'475.00		820'000.00		903'474.00	
363 Subventions à des collectivités et à des tiers						
3630 Subventions à la Confédération	40'716.00		40'000.00		40'329.00	
3631 Subventions aux cantons et aux concordats	1'432'812.00		1'467'400.00		1'422'336.00	
3632 Subventions aux communes et aux syndicats de communes	215'749.05		225'200.00		217'586.20	
3634 Subventions aux entreprises publiques	11'405.40		25'000.00		22'615.35	
3635 Subventions aux entreprises privées	6'639.50		6'400.00		6'621.50	
3636 Subventions aux organisations privées à but non lucratif	582'395.25		583'900.00		588'928.05	
3637 Subventions aux ménages	3'821'838.75		3'195'000.00		3'390'596.43	
363 Subventions à des collectivités et à des tiers	6'111'555.95		5'542'900.00		5'689'012.53	
36 Charges de transfert	12'327'573.96		11'499'900.00		11'684'938.83	
37 Subventions à redistribuer						
370 Subventions à redistribuer						
3705 Entreprises privées	162'740.40		155'000.00		160'718.35	
370 Subventions à redistribuer	162'740.40		155'000.00		160'718.35	
37 Subventions à redistribuer	162'740.40		155'000.00		160'718.35	
38 Charges extraordinaires						
389 Attributions aux capitaux propres						
3893 Attributions aux préfinancements des capitaux propres	774'527.01		764'200.00		793'125.19	
3894 A MODIFIER	124'798.10					
389 Attributions aux capitaux propres	899'325.11		764'200.00		793'125.19	
38 Charges extraordinaires	899'325.11		764'200.00		793'125.19	
39 Imputations internes						
390 Approvisionnement en matériel et en marchandises						
3900 Imputations internes pour approvisionnement en matériel et en marchandises	50'068.65		14'000.00		4'000.00	
390 Approvisionnement en matériel et en marchandises	50'068.65		14'000.00		4'000.00	

	Comptes 2018		Budget 2018		Comptes 2017	
	Dépenses	Recettes	Dépenses	Recettes	Dépenses	Recettes
<b>3 Charges (...)</b>						
391 Prestations de services						
3910 Imputations internes pour prestations de services	534'903.00		116'000.00		116'100.00	
391 Prestations de services	534'903.00		116'000.00		116'100.00	
392 Fermages, loyers, frais d'utilisation						
3920 Imputations internes pour fermages, loyers, frais d'utilisation	55'872.46		54'978.00		55'587.61	
392 Fermages, loyers, frais d'utilisation	55'872.46		54'978.00		55'587.61	
394 Intérêts et charges financières standard						
3940 Imputations internes pour intérêts et charges financières standard	171'285.40		220'500.00		186'003.37	
394 Intérêts et charges financières standard	171'285.40		220'500.00		186'003.37	
39 Imputations internes	812'129.51		405'478.00		361'690.98	
<b>3 Charges</b>	<b>30'236'997.31</b>		<b>29'021'856.00</b>		<b>29'485'656.75</b>	
<b>4 Revenus</b>						
40 Revenus fiscaux						
400 Impôts directs, personnes physiques						
4000 Impôts sur le revenu, personnes physiques	92'951.30	8'443'705.40	140'000.00	7'570'000.00	87'778.00	8'126'644.20
4001 Impôts sur la fortune, personnes physiques		476'950.35		420'000.00		481'728.50
4002 Impôts à la source, personnes physiques		409'539.93		455'000.00		445'933.15
400 Impôts directs, personnes physiques		9'237'244.38		8'305'000.00		8'966'527.85
401 Impôts directs, personnes morales						
4010 Impôts sur le bénéfice, personnes morales	7'091.85	652'600.35		530'000.00	913.10	407'105.00
4011 Impôts sur le capital, personnes morales		12'998.55		15'000.00		21'713.15
401 Impôts directs, personnes morales		658'507.05		545'000.00		427'905.05
402 Autres impôts directs						
4021 Impôts fonciers		702'876.20		630'500.00		672'602.40
4022 Impôts sur les gains de fortune		350'090.10		220'000.00		217'258.10
4024 Impôts sur les successions et les donations		96'523.70		15'000.00		42'493.00
4029 Encaissement de créances fiscales amorties		23'398.85		25'000.00		11'005.45
402 Autres impôts directs		1'172'888.85		890'500.00		943'358.95



	Comptes 2018		Budget 2018		Comptes 2017	
	Dépenses	Recettes	Dépenses	Recettes	Dépenses	Recettes
<b>4 Revenus (...)</b>						
403 Impôts sur la possession et sur la dépense						
4033 Taxes sur les chiens		30'176.50		26'000.00		27'933.35
4039 Autres impôts sur la propriété et sur les charges		19'838.00		20'000.00		17'084.00
403 Impôts sur la possession et sur la dépense		50'014.50		46'000.00		45'017.35
40 Revenus fiscaux		11'118'654.78		9'786'500.00		10'382'809.20
42 Taxes						
420 Taxes d'exemption						
4200 Taxes d'exemption		208'313.75		185'000.00		203'221.30
420 Taxes d'exemption		208'313.75		185'000.00		203'221.30
421 Emoluments administratifs						
4210 Emoluments administratifs		104'945.90		85'800.00	32.00	116'138.50
421 Emoluments administratifs		104'945.90		85'800.00		116'106.50
424 Taxes d'utilisation et taxes pour prestations de services						
4240 Taxes d'utilisation et taxes pour prestations de services	0.00	8'254'780.28		7'947'600.00		8'081'275.79
424 Taxes d'utilisation et taxes pour prestations de services		8'254'780.28		7'947'600.00		8'081'275.79
425 Recettes sur ventes						
4250 Ventes		293'972.22		600'200.00		544'675.60
425 Recettes sur ventes		293'972.22		600'200.00		544'675.60
426 Remboursements						
4260 Remboursements de tiers	45.70	986'507.64		627'300.00		975'190.10
426 Remboursements		986'461.94		627'300.00		975'190.10
427 Amendes						
4270 Amendes		17'410.00		18'000.00		19'745.15
427 Amendes		17'410.00		18'000.00		19'745.15
42 Taxes		9'865'884.09		9'463'900.00		9'940'214.44
43 Revenus divers						
432 Variations de stocks						
4320 Variations de stocks, produits semi-finis et finis	113'724.00				9'345.00	
432 Variations de stocks	113'724.00				9'345.00	

	Comptes 2018		Budget 2018		Comptes 2017	
	Dépenses	Recettes	Dépenses	Recettes	Dépenses	Recettes
<b>4 Revenus (...)</b>						
439 Autres revenus						
4390 Autres revenus		9'659.20		8'700.00		9'084.80
439 Autres revenus		9'659.20		8'700.00		9'084.80
43 Revenus divers	104'064.80			8'700.00	260.20	
44 Revenus financiers						
440 Revenus des intérêts						
4401 Intérêts des créances et comptes courants		68'088.40		60'000.00		71'900.85
4402 Intérêts des placements financiers à court terme		61'466.00		65'000.00		62'462.00
4409 Autres intérêts du patrimoine financier		84'404.28		64'700.00		80'949.72
440 Revenus des intérêts		213'958.68		189'700.00		215'312.57
441 Gains réalisés PF						
4411 Gains provenant des ventes d'immobilisations corporelles PF		4'426.50				81'879.60
441 Gains réalisés PF		4'426.50				81'879.60
443 Revenus des biens-fonds PF						
4430 Loyers et fermages, biens-fonds PF		297'038.50		291'000.00		296'967.48
4439 Autres revenus des biens-fonds PF		287'760.19		273'900.00		288'803.94
443 Revenus des biens-fonds PF		584'798.69		564'900.00		585'771.42
444 Rectifications, immobilisations PF						
4440 Adaptations des titres aux valeurs marchandes		75'124.00				59'160.00
444 Rectifications, immobilisations PF		75'124.00				59'160.00
447 Revenus des biens-fonds PA						
4470 Loyers et fermages, biens-fonds PA		183'114.75		212'700.00		240'870.40
4472 Paiements pour utilisation des biens-fonds PA		47'162.75		43'000.00		52'506.23
447 Revenus des biens-fonds PA		230'277.50		255'700.00		293'376.63
44 Revenus financiers		1'108'585.37		1'010'300.00		1'235'500.22
45 Prélèvements sur les fonds et financements spéciaux						
451 Prélèvements sur les fonds et financements spéciaux enregistrés comme capitaux propres						
4510 Prélèvements sur les financements spéciaux enregistrés comme capitaux propres		50'319.54		101'313.00		8'095.10
451 Prélèvements sur les fonds et financements spéciaux enregistrés comme capitaux propres		50'319.54		101'313.00		8'095.10

	Comptes 2018		Budget 2018		Comptes 2017	
	Dépenses	Recettes	Dépenses	Recettes	Dépenses	Recettes
<b>4 Revenus (...)</b>						
45 Prélèvements sur les fonds et financements spéciaux		50'319.54		101'313.00		8'095.10
46 Revenus de transfert						
461 Dédommagements de collectivités publiques						
4611 Dédommagements des cantons et des concordats		4'698'032.30		3'610'700.00		4'140'052.36
4612 Dédommagements des communes et des syndicats de communes		383'108.11		356'500.00		343'990.90
461 Dédommagements de collectivités publiques		5'081'140.41		3'967'200.00		4'484'043.26
462 Péréquation financière et compensation des charges						
4621 Péréquation financière et compensation des charges – cantons et concordats		483'546.00		1'001'600.00		435'626.00
4622 Péréquation financière et compensation des charges – communes et syndicats de communes		1'184'539.00		1'226'000.00		1'142'341.00
462 Péréquation financière et compensation des charges		1'668'085.00		2'227'600.00		1'577'967.00
463 Subventions des collectivités publiques et des tiers						
4631 Subventions des cantons et des concordats		355'127.05		200'800.00		203'287.80
4632 Subventions des communes et des syndicats de communes		5'280.00				5'940.00
4637 Subventions des ménages						19'230.00
463 Subventions des collectivités publiques et des tiers		360'407.05		200'800.00		228'457.80
469 Autres revenus de transferts						
4699 Redistributions		4'290.25		4'500.00		4'697.80
469 Autres revenus de transferts		4'290.25		4'500.00		4'697.80
46 Revenus de transfert		7'113'922.71		6'400'100.00		6'295'165.86
47 Subventions à redistribuer						
470 Subventions à redistribuer						
4701 Cantons et concordats		162'740.40		155'000.00		160'718.35
470 Subventions à redistribuer		162'740.40		155'000.00		160'718.35
47 Subventions à redistribuer		162'740.40		155'000.00		160'718.35
48 Revenus extraordinaires						
489 Prélèvements sur les capitaux propres						
4893 Prélèvements sur les préfinancements des capitaux propres		92'389.20		708'579.00		638'824.45
4894 Prélèvements sur les capitaux propres						59'366.29
4896 Prélèvements sur la réserve liée à la réévaluation						20'210.50

	Comptes 2018		Budget 2018		Comptes 2017	
	Dépenses	Recettes	Dépenses	Recettes	Dépenses	Recettes
<b>4 Revenus (...)</b>						
489 Prélèvements sur les capitaux propres		92'389.20		708'579.00		718'401.24
48 Revenus extraordinaires		92'389.20		708'579.00		718'401.24
49 Imputations internes						
490 Approvisionnement en matériel et en marchandises						
4900 Imputations internes pour approvisionnement en matériel et en marchandises		50'068.65		14'000.00		4'000.00
490 Approvisionnement en matériel et en marchandises		50'068.65		14'000.00		4'000.00
491 Prestations de services						
4910 Imputations internes pour prestations de services		534'903.00		116'000.00		116'100.00
491 Prestations de services		534'903.00		116'000.00		116'100.00
492 Fermages, loyers, frais d'utilisation						
4920 Imputations internes pour fermages, loyers, frais d'utilisation		55'872.46		54'978.00		55'587.61
492 Fermages, loyers, frais d'utilisation		55'872.46		54'978.00		55'587.61
494 Intérêts et charges financières standard						
4940 Imputations internes pour intérêts et charges financières standard		171'285.40		220'500.00		186'003.37
494 Intérêts et charges financières standard		171'285.40		220'500.00		186'003.37
495 Amortissements planifiés et non planifiés						
4950 Imputations internes pour amortissements planifiés et non planifiés						
495 Amortissements planifiés et non planifiés						
49 Imputations internes		812'129.51		405'478.00		361'690.98
<b>4 Revenus</b>		<b>30'220'560.80</b>		<b>28'039'870.00</b>		<b>29'102'335.19</b>
<b>9 Comptes de clôture</b>						
90 Clôture du compte de résultats						
900 Clôture du compte de résultats						
9001 Excédent de charges				667'100.00		
900 Clôture du compte de résultats				667'100.00		
901 Clôture des financements spéciaux (conf)						
9010 Clôture des financements spéciaux et des fonds enregistrés comme capitaux propres, excéd. de revenus	124'256.30		70'027.00			
9011 Clôture des financements spéciaux et fonds enregistrés comme capitaux propres, excédent charges		140'692.81		384'913.00		383'321.56

	Comptes 2018		Budget 2018		Comptes 2017	
	Dépenses	Recettes	Dépenses	Recettes	Dépenses	Recettes
<b>9 Comptes de clôture (...)</b>						
901 Clôture des financements spéciaux (conf)		16'436.51		314'886.00		383'321.56
90 Clôture du compte de résultats		16'436.51		981'986.00		383'321.56
<b>9 Comptes de clôture</b>		16'436.51		981'986.00		383'321.56

	Comptes 2018		Budget 2018		Comptes 2017	
	Dépenses	Recettes	Dépenses	Recettes	Dépenses	Recettes
<b>Récapitulation</b>						
<b>3 Charges</b>	<b>30'236'997.31</b>		<b>29'021'856.00</b>		<b>29'485'656.75</b>	
Charges nettes		<b>30'236'997.31</b>		<b>29'021'856.00</b>		<b>29'485'656.75</b>
<b>4 Revenus</b>		<b>30'220'560.80</b>		<b>28'039'870.00</b>		<b>29'102'335.19</b>
Revenus nets	<b>30'220'560.80</b>		<b>28'039'870.00</b>		<b>29'102'335.19</b>	
<b>9 Comptes de clôture</b>		<b>16'436.51</b>		<b>981'986.00</b>		<b>383'321.56</b>
Revenus nets	<b>16'436.51</b>		<b>981'986.00</b>		<b>383'321.56</b>	
<b>Total</b>	<b>30'665'139.09</b>	<b>30'665'139.09</b>	<b>29'382'883.00</b>	<b>29'382'883.00</b>	<b>29'671'501.05</b>	<b>29'671'501.05</b>
<b>Excédent des dépenses</b>						
<b>Excédent des recettes</b>						
	<b>30'665'139.09</b>	<b>30'665'139.09</b>	<b>29'382'883.00</b>	<b>29'382'883.00</b>	<b>29'671'501.05</b>	<b>29'671'501.05</b>

	Comptes 2018		Budget 2018		Comptes 2017	
	Dépenses	Recettes	Dépenses	Recettes	Dépenses	Recettes
<b>3 Charges</b>						
30 Charges de personnel	5'433'148.97		5'510'250.00		5'421'380.07	
31 Charges de biens et services et autres charges d'exploitation	7'988'743.78		8'101'784.00		8'645'638.87	
33 Amortissements du patrimoine administratif	914'157.08		1'053'044.00		826'450.35	
34 Charges financières	549'698.50		510'500.00		483'883.22	
35 Attributions aux fonds et financements spéciaux	1'149'480.00		1'021'700.00		1'107'830.89	
36 Charges de transfert	12'327'573.96		11'499'900.00		11'684'938.83	
37 Subventions à redistribuer	162'740.40		155'000.00		160'718.35	
38 Charges extraordinaires	899'325.11		764'200.00		793'125.19	
39 Imputations internes	812'129.51		405'478.00		361'690.98	
<b>3 Charges</b>	<b>30'236'997.31</b>		<b>29'021'856.00</b>		<b>29'485'656.75</b>	
<b>4 Revenus</b>						
40 Revenus fiscaux		11'118'654.78		9'786'500.00		10'382'809.20
42 Taxes		9'865'884.09		9'463'900.00		9'940'214.44
43 Revenus divers	104'064.80			8'700.00	260.20	
44 Revenus financiers		1'108'585.37		1'010'300.00		1'235'500.22
45 Prélèvements sur les fonds et financements spéciaux		50'319.54		101'313.00		8'095.10
46 Revenus de transfert		7'113'922.71		6'400'100.00		6'295'165.86
47 Subventions à redistribuer		162'740.40		155'000.00		160'718.35
48 Revenus extraordinaires		92'389.20		708'579.00		718'401.24
49 Imputations internes		812'129.51		405'478.00		361'690.98
<b>4 Revenus</b>		<b>30'220'560.80</b>		<b>28'039'870.00</b>		<b>29'102'335.19</b>
<b>9 Comptes de clôture</b>						
90 Clôture du compte de résultats		16'436.51		981'986.00		383'321.56
<b>9 Comptes de clôture</b>		<b>16'436.51</b>		<b>981'986.00</b>		<b>383'321.56</b>

	Comptes 2018		Budget 2018		Comptes 2017	
	Dépenses	Recettes	Dépenses	Recettes	Dépenses	Recettes
<b>Récapitulation</b>						
<b>3 Charges</b>	<b>30'236'997.31</b>		<b>29'021'856.00</b>		<b>29'485'656.75</b>	
Charges nettes		<b>30'236'997.31</b>		<b>29'021'856.00</b>		<b>29'485'656.75</b>
<b>4 Revenus</b>		<b>30'220'560.80</b>		<b>28'039'870.00</b>		<b>29'102'335.19</b>
Revenus nets	<b>30'220'560.80</b>		<b>28'039'870.00</b>		<b>29'102'335.19</b>	
<b>9 Comptes de clôture</b>		<b>16'436.51</b>		<b>981'986.00</b>		<b>383'321.56</b>
Revenus nets	<b>16'436.51</b>		<b>981'986.00</b>		<b>383'321.56</b>	
<b>Total</b>	<b>30'665'139.09</b>	<b>30'665'139.09</b>	<b>29'382'883.00</b>	<b>29'382'883.00</b>	<b>29'671'501.05</b>	<b>29'671'501.05</b>
<b>Excédent des dépenses</b>						
<b>Excédent des recettes</b>						
	<b>30'665'139.09</b>	<b>30'665'139.09</b>	<b>29'382'883.00</b>	<b>29'382'883.00</b>	<b>29'671'501.05</b>	<b>29'671'501.05</b>



	Comptes 2018		Comptes 2017		Comptes 2016	
	Dépenses	Recettes	Dépenses	Recettes	Dépenses	Recettes
<b>0 Administration générale</b>						
<b>02 Services généraux</b>						
<b>022 Services généraux</b>						
<b>0220 Services généraux</b>						
0220.5200.02 Gestion électronique des données (GED)	36'618.00					
<b>0220 Services généraux</b>	<b>36'618.00</b>					
<b>022 Services généraux</b>	<b>36'618.00</b>					
<b>029 Immeubles administratifs</b>						
<b>0290 Immeubles administratifs</b>						
0290.5040.01 Collège 11 - remplacement du chauffage			221'908.65			
<b>0290 Immeubles administratifs</b>			<b>221'908.65</b>			
<b>0291 Immeuble Rue du Pont 20</b>						
0291.5040.01 Pont 20 - étude d'assainissement			2'790.00		11'500.00	
<b>0291 Immeuble Rue du Pont 20</b>			<b>2'790.00</b>		<b>11'500.00</b>	
<b>029 Immeubles administratifs</b>			<b>224'698.65</b>		<b>11'500.00</b>	
<b>02 Services généraux</b>	<b>36'618.00</b>		<b>224'698.65</b>		<b>11'500.00</b>	
<b>Charges nettes</b>		<b>36'618.00</b>		<b>224'698.65</b>		<b>11'500.00</b>
<b>0 Administration générale</b>	<b>36'618.00</b>		<b>224'698.65</b>		<b>11'500.00</b>	
<b>Charges nettes</b>		<b>36'618.00</b>		<b>224'698.65</b>		<b>11'500.00</b>

	Comptes 2018		Comptes 2017		Comptes 2016	
	Dépenses	Recettes	Dépenses	Recettes	Dépenses	Recettes
<b>1 Ordre et sécurité publics, défense</b>						
<b>15 Service du feu</b>						
<b>150 Service du feu</b>						
<b>1500 Service du feu</b>						
1500.5060.02 Service de défense - véhicule secours routier			183'969.35		91'984.70	
<b>1500 Service du feu</b>			<b>183'969.35</b>		<b>91'984.70</b>	
<b>150 Service du feu</b>			<b>183'969.35</b>		<b>91'984.70</b>	
<b>15 Service du feu</b>			<b>183'969.35</b>		<b>91'984.70</b>	
<b>Charges nettes</b>				<b>183'969.35</b>		<b>91'984.70</b>
<b>1 Ordre et sécurité publics, défense</b>			<b>183'969.35</b>		<b>91'984.70</b>	
<b>Charges nettes</b>				<b>183'969.35</b>		<b>91'984.70</b>

	Comptes 2018		Comptes 2017		Comptes 2016	
	Dépenses	Recettes	Dépenses	Recettes	Dépenses	Recettes
<b>2 Formation</b>						
<b>21 Scolarité obligatoire</b>						
<b>217 Bâtiments scolaires</b>						
<b>2170 Bâtiments scolaires</b>						
2170.5040.03 Halle du Collège 13 - rénovation et assainissement					278'204.30	
2170.5040.06 Pont 21 - étude d'assainissement			4'290.00		11'500.00	
2170.5040.07 Ecole Dolaises - transformation appart. en locaux scolaires					76'860.35	
2170.5040.08 Ecole Dolaises - périphérique des façades			39'465.85			
2170.5040.09 Collège 15 - réaffectation de l'appart. en locaux scolaires	97'353.70					
2170.6300.02 Halle du Collège 13 - subventions fédérales						9'400.00
2170.6310.01 Halle du Collège 13 - subventions cantonales				133'500.00		
<b>2170 Bâtiments scolaires</b>	<b>97'353.70</b>		<b>43'755.85</b>	<b>133'500.00</b>	<b>366'564.65</b>	<b>9'400.00</b>
<b>217 Bâtiments scolaires</b>	<b>97'353.70</b>		<b>43'755.85</b>	<b>133'500.00</b>	<b>366'564.65</b>	<b>9'400.00</b>
<b>21 Scolarité obligatoire</b>	<b>97'353.70</b>		<b>43'755.85</b>	<b>133'500.00</b>	<b>366'564.65</b>	<b>9'400.00</b>
<b>Charges nettes</b>		<b>97'353.70</b>	<b>89'744.15</b>			<b>357'164.65</b>
<b>2 Formation</b>	<b>97'353.70</b>		<b>43'755.85</b>	<b>133'500.00</b>	<b>366'564.65</b>	<b>9'400.00</b>
<b>Charges nettes</b>		<b>97'353.70</b>	<b>89'744.15</b>			<b>357'164.65</b>

	Comptes 2018		Comptes 2017		Comptes 2016	
	Dépenses	Recettes	Dépenses	Recettes	Dépenses	Recettes
<b>3 Culture, sports et loisirs, Eglises</b>						
<b>31 Héritage culturel</b>						
<b>312 Conservation des monuments historiques et protection du paysage</b>						
<b>3120 Conservation des monuments historiques et protection du paysage</b>						
3120.5901.01 Excédent du compte d'investissement					20'875.00	
3120.6300.01 Contributions de tiers						20'875.00
<b>3120 Conservation des monuments historiques et protection du paysage</b>					<b>20'875.00</b>	<b>20'875.00</b>
<b>312 Conservation des monuments historiques et protection du paysage</b>					<b>20'875.00</b>	<b>20'875.00</b>
<b>31 Héritage culturel</b>					<b>20'875.00</b>	<b>20'875.00</b>
<b>34 Sports et loisirs</b>						
<b>341 Sports</b>						
<b>3411 Places de sports</b>						
3411.5040.01 Place des sports - rempl. installation éclairage					37'966.60	
3411.5040.02 Allianz Suisse Stadium - réfection et peinture de la tribune	71'957.45					
3411.5060.01 Tracteur - Allianz Suisse Stadium			57'000.00			
3411.6310.01 Place des sports - subv rempl. installation éclairage						9'230.00
<b>3411 Places de sports</b>	<b>71'957.45</b>		<b>57'000.00</b>		<b>37'966.60</b>	<b>9'230.00</b>
<b>3412 Piscine communale</b>						
3412.5040.02 Assainissement des W.C.					45'442.15	
3412.5040.03 Réparation des fuites d'eau dans les conduites	146'910.50		42'705.30			
3412.5040.04 Remplacement des filtres à sable	97'780.50					
3412.6310.01 Subventions acquises de tiers		5'150.00		15'000.00		8'140.00
<b>3412 Piscine communale</b>	<b>244'691.00</b>	<b>5'150.00</b>	<b>42'705.30</b>	<b>15'000.00</b>	<b>45'442.15</b>	<b>8'140.00</b>
<b>3413 Patinoire communale</b>						
3413.5040.03 Auguste Reymond Arena - réfection du sol du local Rolba			43'556.90			
3413.5040.04 Auguste Reymond Arena - projet photovoltaïque sur le toit			15'076.80			
3413.5040.05 Auguste Reymond Arena - mise aux normes barrière extérieure	10'770.00					
<b>3413 Patinoire communale</b>	<b>10'770.00</b>		<b>58'633.70</b>			
<b>341 Sports</b>	<b>327'418.45</b>	<b>5'150.00</b>	<b>158'339.00</b>	<b>15'000.00</b>	<b>83'408.75</b>	<b>17'370.00</b>

	Comptes 2018		Comptes 2017		Comptes 2016	
	Dépenses	Recettes	Dépenses	Recettes	Dépenses	Recettes
<b>3 Culture, sports et loisirs, Eglises (...)</b>						
<b>342 Loisirs</b>						
<b>3420 Loisirs</b>						
3420.5060.01 Marelle - rempl. chaudière à mazout et collecteurs					41'071.95	
3420.6310.01 Marelle - rempl. chaudière à mazout et collecteurs						5'710.00
<b>3420 Loisirs</b>					<b>41'071.95</b>	<b>5'710.00</b>
<b>342 Loisirs</b>					<b>41'071.95</b>	<b>5'710.00</b>
<b>34 Sports et loisirs</b>	<b>327'418.45</b>	<b>5'150.00</b>	<b>158'339.00</b>	<b>15'000.00</b>	<b>124'480.70</b>	<b>23'080.00</b>
<b>Charges nettes</b>		<b>322'268.45</b>		<b>143'339.00</b>		<b>101'400.70</b>
<b>3 Culture, sports et loisirs, Eglises</b>	<b>327'418.45</b>	<b>5'150.00</b>	<b>158'339.00</b>	<b>15'000.00</b>	<b>145'355.70</b>	<b>43'955.00</b>
<b>Charges nettes</b>		<b>322'268.45</b>		<b>143'339.00</b>		<b>101'400.70</b>

	Comptes 2018		Comptes 2017		Comptes 2016	
	Dépenses	Recettes	Dépenses	Recettes	Dépenses	Recettes
<b>6 Transports et télécommunications</b>						
<b>61 Circulation routière</b>						
<b>615 Routes communales</b>						
<b>6150 Routes communales</b>						
6150.5010.07 Deutes Est, Tartins - part viabilisation	2'748.85		4'447.15		196'308.20	
6150.5010.10 Rue Virgile-Rossel, réfection	137'082.85		230'998.88		461'842.15	
6150.5010.12 Rue V.-Rossel 34, réf. mur fam. Flückiger					28'118.20	
6150.5010.13 Paroisse cath. rempl. barrière ch. piétonnier est-ouest					30'296.60	
6150.5010.14 Carrefour Denner - réf. mur de soutènement					107'638.60	
6150.5010.15 Assainissement du Pont des Lovières			320'346.85		30'097.90	
6150.5010.16 Rue du 26-Mars - Rue de la Paix (PGEE mesure 49)			57'985.05			
6150.5010.17 Chemin des Combes - rempl. conduite principale d'eau potable	14'106.95		89'634.00			
6150.5010.18 Rue du Crêt-Georges - réfection	203'854.75					
6150.5060.03 Camion multibenne et service hivernal					235'440.00	
6150.5060.04 Remplacement de la pelle-chargeuse Atlas					95'580.00	
6150.5060.05 Remplacement du véhicule porte-outils (Holder)	120'000.00					
6150.6110.01 Deutes Est - contribution percues sur viabilisation						22'914.00
6150.6110.03 Paroisse catholique -barrière chemin piétonnier						9'000.00
6150.6110.04 Rue V.-Rossel 34, réf. mur fam. Flückiger						5'138.20
6150.6110.05 Rue Virgile-Rossel, réfection		15'000.00				14'955.65
6150.6110.06 Rue du Crêt-Georges, réfection		23'208.35				
<b>6150 Routes communales</b>	<b>477'793.40</b>	<b>38'208.35</b>	<b>703'411.93</b>		<b>1'185'321.65</b>	<b>52'007.85</b>
<b>615 Routes communales</b>	<b>477'793.40</b>	<b>38'208.35</b>	<b>703'411.93</b>		<b>1'185'321.65</b>	<b>52'007.85</b>
<b>61 Circulation routière</b>	<b>477'793.40</b>	<b>38'208.35</b>	<b>703'411.93</b>		<b>1'185'321.65</b>	<b>52'007.85</b>
<b>Charges nettes</b>		<b>439'585.05</b>		<b>703'411.93</b>		<b>1'133'313.80</b>
<b>6 Transports et télécommunications</b>	<b>477'793.40</b>	<b>38'208.35</b>	<b>703'411.93</b>		<b>1'185'321.65</b>	<b>52'007.85</b>
<b>Charges nettes</b>		<b>439'585.05</b>		<b>703'411.93</b>		<b>1'133'313.80</b>

	Comptes 2018		Comptes 2017		Comptes 2016	
	Dépenses	Recettes	Dépenses	Recettes	Dépenses	Recettes
<b>7 Protection de l'environnement et aménagement du territoire</b>						
<b>71 Alimentation en eau</b>						
<b>710 Alimentation en eau</b>						
<b>7101 Alimentation en eau (entreprise communale)</b>						
7101.5031.01 Deutes Est + Tartins - part viabilisation			35'617.00		2'629.35	
7101.5031.03 Réservoir de la Printanière - doublement conduite					12'493.90	
7101.5031.04 Rue Virgile-Rossel, réfection	27'096.90		65'592.10		173'622.75	
7101.5031.05 Fromagerie des Reussilles - agrandissement					10'913.15	
7101.5031.06 Rue du 26-Mars - Rue de la Paix (PGEE mesure 49)			70'605.00			
7101.5031.07 Chemin des Combes - rempl. conduite principale d'eau potable	13'221.90		92'867.00			
7101.5031.08 Rue du Crêt-Georges - réfection	177'339.40					
7101.5040.03 Réservoir des Fraises - avant projet agrandissement PGA	36'078.85		16'315.90		8'981.05	
7101.6310.01 Canton : subvention hydrante Deute Est				3'000.00		
7101.6310.02 Canton: subventions d'investissement				3'000.00		
<b>7101 Alimentation en eau (entreprise communale)</b>	<b>253'737.05</b>		<b>280'997.00</b>	<b>6'000.00</b>	<b>208'640.20</b>	
<b>710 Alimentation en eau</b>	<b>253'737.05</b>		<b>280'997.00</b>	<b>6'000.00</b>	<b>208'640.20</b>	
<b>71 Alimentation en eau</b>	<b>253'737.05</b>		<b>280'997.00</b>	<b>6'000.00</b>	<b>208'640.20</b>	
<b>Charges nettes</b>		<b>253'737.05</b>		<b>274'997.00</b>		<b>208'640.20</b>
<b>72 Traitement des eaux usées</b>						
<b>720 Traitement des eaux usées</b>						
<b>7201 Traitement des eaux usées (entreprise communale)</b>						
7201.5032.01 Le Gôt - revitalisation du ruisseau - PGEE - Mesure 28	39'521.90		16'282.95		16'149.80	
7201.5032.03 Deutes Est + Tartins - part viabilisation eaux usées			20'671.00		1'640.65	
7201.5032.05 Rue Virgile-Rossel, réfection	122'219.40		198'314.85		75'101.65	
7201.5032.06 Rue du 26-Mars - Rue de la Paix (PGEE mesure 49)			111'821.65			
7201.5032.07 PGEE - mesures de réduction des eaux claires parasites			14'556.20			
7201.5032.08 Chemin des Combes - rempl. conduite principale d'eau potable	6'610.95		62'623.30			
7201.5032.09 Rue du Crêt-Georges - réfection	83'391.85					

	Comptes 2018		Comptes 2017		Comptes 2016	
	Dépenses	Recettes	Dépenses	Recettes	Dépenses	Recettes
<b>7 Protection de l'environnement et aménagement du territoire (...)</b>						
7201.5901.01 Excédent du compte d'investissement					50'925.95	
7201.6310.01 Le Gôt - subvention OPED pour mise en séparatif						50'925.95
<b>7201 Traitement des eaux usées (entreprise communale)</b>	<b>251'744.10</b>		<b>424'269.95</b>		<b>143'818.05</b>	<b>50'925.95</b>
<b>7202 Station d'épuration (entreprise communale)</b>						
7202.5040.02 STEP - remplacement des automates programmables			30'592.80		14'106.30	
7202.5040.03 STEP - fosse de dosage des eaux putrides			52'484.50		26'658.10	
7202.5040.04 STEP - révision du dégrilleur et compacteur			31'773.95		11'473.15	
7202.5040.05 STEP - remplacement des racleurs à boue	4'783.00		80'700.00			
7202.5040.06 STEP - concept d'assainissement	81'564.95		23'347.80			
7202.5040.07 STEP - rempl. automates programmables (2ème étape)	37'755.10					
7202.6310.01 STEP - fosse de dosage des eaux putrides				27'602.80		
<b>7202 Station d'épuration (entreprise communale)</b>	<b>124'103.05</b>		<b>218'899.05</b>	<b>27'602.80</b>	<b>52'237.55</b>	
<b>720 Traitement des eaux usées</b>	<b>375'847.15</b>		<b>643'169.00</b>	<b>27'602.80</b>	<b>196'055.60</b>	<b>50'925.95</b>
<b>72 Traitement des eaux usées</b>	<b>375'847.15</b>		<b>643'169.00</b>	<b>27'602.80</b>	<b>196'055.60</b>	<b>50'925.95</b>
<b>Charges nettes</b>		<b>375'847.15</b>		<b>615'566.20</b>		<b>145'129.65</b>
<b>73 Gestion des déchets</b>						
<b>730 Gestion des déchets</b>						
<b>7301 Gestion des déchets (entreprise communale)</b>						
7301.5033.02 Site pollué - Stand de tir du Château - mandat d'étude	33'714.65		279'751.25		12'762.15	
7301.5040.01 Conteneurs semi-enterrés - mise en place					6'990.30	
7301.5540.01 Achat d'actions à Celtor					800.00	
7301.6300.01 Site pollué - Fin la Joux - subventions						6'046.30
<b>7301 Gestion des déchets (entreprise communale)</b>	<b>33'714.65</b>		<b>279'751.25</b>		<b>20'552.45</b>	<b>6'046.30</b>
<b>730 Gestion des déchets</b>	<b>33'714.65</b>		<b>279'751.25</b>		<b>20'552.45</b>	<b>6'046.30</b>
<b>73 Gestion des déchets</b>	<b>33'714.65</b>		<b>279'751.25</b>		<b>20'552.45</b>	<b>6'046.30</b>
<b>Charges nettes</b>		<b>33'714.65</b>		<b>279'751.25</b>		<b>14'506.15</b>
<b>79 Organisation du territoire</b>						
<b>790 Organisation du territoire</b>						



	Comptes 2018		Comptes 2017		Comptes 2016	
	Dépenses	Recettes	Dépenses	Recettes	Dépenses	Recettes
<b>7 Protection de l'environnement et aménagement du territoire (...)</b>						
<b>7900 Organisation du territoire (en général)</b>						
7900.5290.01 Révision aménagement local - étapes 2 et 3	2'459.50				1'139.30	
7900.5290.02 Rte accès Est PDE - étude de faisabilité					7'194.40	
7900.5290.03 Revitalisation du centre de la localité - plan de quartier	10'800.00				5'400.00	
<b>7900 Organisation du territoire (en général)</b>	<b>13'259.50</b>				<b>13'733.70</b>	
<b>790 Organisation du territoire</b>	<b>13'259.50</b>				<b>13'733.70</b>	
<b>79 Organisation du territoire</b>	<b>13'259.50</b>				<b>13'733.70</b>	
<b>Charges nettes</b>		<b>13'259.50</b>				<b>13'733.70</b>
<b>7 Protection de l'environnement et aménagement du territoire</b>	<b>676'558.35</b>		<b>1'203'917.25</b>	<b>33'602.80</b>	<b>438'981.95</b>	<b>56'972.25</b>
<b>Charges nettes</b>		<b>676'558.35</b>		<b>1'170'314.45</b>		<b>382'009.70</b>

	Comptes 2018		Comptes 2017		Comptes 2016	
	Dépenses	Recettes	Dépenses	Recettes	Dépenses	Recettes
<b>8 Économie publique</b>						
<b>81 Agriculture</b>						
<b>811 Administration, exécution et contrôle</b>						
<b>8110 Administration, exécution et contrôle</b>						
8110.5550.01 From. Reussilles - contribution à l'extension d'exploitation					188'000.00	
<b>8110 Administration, exécution et contrôle</b>					<b>188'000.00</b>	
<b>811 Administration, exécution et contrôle</b>					<b>188'000.00</b>	
<b>81 Agriculture</b>					<b>188'000.00</b>	
<b>Charges nettes</b>						<b>188'000.00</b>
<b>82 Sylviculture</b>						
<b>820 Sylviculture</b>						
<b>8200 Sylviculture</b>						
8200.5550.01 Valforêt SA - part au capital-actions	53'600.00					
<b>8200 Sylviculture</b>	<b>53'600.00</b>					
<b>820 Sylviculture</b>	<b>53'600.00</b>					
<b>82 Sylviculture</b>	<b>53'600.00</b>					
<b>Charges nettes</b>		<b>53'600.00</b>				
<b>87 Combustibles et énergie</b>						
<b>871 Electricité</b>						
<b>8711 Réseau électrique (entreprise communale)</b>						
8711.5034.02 Deutes Est + Tartins - part viabilisation	25.00		46'520.10		1'940.80	
8711.5034.05 Rue Virgile-Rossel, réfection			39'966.90		66'069.45	
8711.5034.06 Fromagerie des Reussilles - agrandissement					24'063.25	
8711.5034.07 Chemin des Combes - rempl. conduite principale d'eau potable	3'305.50		23'103.45			
8711.5034.08 Rue du Crêt-Georges - réfection	58'752.60					
8711.5040.02 Secteur MT, 26 mars, Champ Fleuri et sur le Crêt					86'608.00	
8711.5040.03 Secteur BT, 26 mars, Champ Fleuri et sur le Crêt					44'955.50	
8711.5040.04 Ligne MT Les Reussilles - La Violette			25'249.55			
8711.5060.01 Nouveau véhicule SET (Iveco)	139'328.50					

	Comptes 2018		Comptes 2017		Comptes 2016	
	Dépenses	Recettes	Dépenses	Recettes	Dépenses	Recettes
<b>8 Économie publique (...)</b>						
8711 Réseau électrique (entreprise communale)	201'411.60		134'840.00		223'637.00	
871 Electricité	201'411.60		134'840.00		223'637.00	
87 Combustibles et énergie	201'411.60		134'840.00		223'637.00	
Charges nettes		201'411.60		134'840.00		223'637.00
<b>8 Économie publique</b>	<b>255'011.60</b>		<b>134'840.00</b>		<b>411'637.00</b>	
Charges nettes		255'011.60		134'840.00		411'637.00

	Comptes 2018		Comptes 2017		Comptes 2016	
	Dépenses	Recettes	Dépenses	Recettes	Dépenses	Recettes
<b>9 Finances et impôts</b>						
96 Administration de la fortune et de la dette						
963 Biens-fonds du patrimoine financier						
9630 Biens-fonds du patrimoine financier						
9630 Biens-fonds du patrimoine financier						
963 Biens-fonds du patrimoine financier						
96 Administration de la fortune et de la dette						
99 Postes non répartis						
999 Clôture						
9990 Clôture						
9990.5900.01 Recettes reportées au bilan	43'358.35		182'102.80		90'534.15	
9990.6900.01 Dépenses reportées au bilan		1'870'753.50		2'652'932.03		2'579'544.70
9990 Clôture	<b>43'358.35</b>	<b>1'870'753.50</b>	<b>182'102.80</b>	<b>2'652'932.03</b>	<b>90'534.15</b>	<b>2'579'544.70</b>
999 Clôture	<b>43'358.35</b>	<b>1'870'753.50</b>	<b>182'102.80</b>	<b>2'652'932.03</b>	<b>90'534.15</b>	<b>2'579'544.70</b>
99 Postes non répartis	<b>43'358.35</b>	<b>1'870'753.50</b>	<b>182'102.80</b>	<b>2'652'932.03</b>	<b>90'534.15</b>	<b>2'579'544.70</b>
Revenus nets	<b>1'827'395.15</b>		<b>2'470'829.23</b>		<b>2'489'010.55</b>	
<b>9 Finances et impôts</b>	<b>43'358.35</b>	<b>1'870'753.50</b>	<b>182'102.80</b>	<b>2'652'932.03</b>	<b>90'534.15</b>	<b>2'579'544.70</b>
Revenus nets	<b>1'827'395.15</b>		<b>2'470'829.23</b>		<b>2'489'010.55</b>	

	Comptes 2018		Comptes 2017		Comptes 2016	
	Dépenses	Recettes	Dépenses	Recettes	Dépenses	Recettes
<b>Récapitulation</b>						
<b>0 Administration générale</b>	<b>36'618.00</b>		<b>224'698.65</b>		<b>11'500.00</b>	
Charges nettes		36'618.00		224'698.65		11'500.00
<b>1 Ordre et sécurité publics, défense</b>			<b>183'969.35</b>		<b>91'984.70</b>	
Charges nettes				183'969.35		91'984.70
<b>2 Formation</b>	<b>97'353.70</b>		<b>43'755.85</b>	<b>133'500.00</b>	<b>366'564.65</b>	<b>9'400.00</b>
Charges nettes		97'353.70	89'744.15			357'164.65
<b>3 Culture, sports et loisirs, Eglises</b>	<b>327'418.45</b>	<b>5'150.00</b>	<b>158'339.00</b>	<b>15'000.00</b>	<b>145'355.70</b>	<b>43'955.00</b>
Charges nettes		322'268.45		143'339.00		101'400.70
<b>6 Transports et télécommunications</b>	<b>477'793.40</b>	<b>38'208.35</b>	<b>703'411.93</b>		<b>1'185'321.65</b>	<b>52'007.85</b>
Charges nettes		439'585.05		703'411.93		1'133'313.80
<b>7 Protection de l'environnement et aménagement du territoire</b>	<b>676'558.35</b>		<b>1'203'917.25</b>	<b>33'602.80</b>	<b>438'981.95</b>	<b>56'972.25</b>
Charges nettes		676'558.35		1'170'314.45		382'009.70
<b>8 Économie publique</b>	<b>255'011.60</b>		<b>134'840.00</b>		<b>411'637.00</b>	
Charges nettes		255'011.60		134'840.00		411'637.00
<b>9 Finances et impôts</b>	<b>43'358.35</b>	<b>1'870'753.50</b>	<b>182'102.80</b>	<b>2'652'932.03</b>	<b>90'534.15</b>	<b>2'579'544.70</b>
Revenus nets	1'827'395.15		2'470'829.23		2'489'010.55	
<b>Total</b>	<b>1'914'111.85</b>	<b>1'914'111.85</b>	<b>2'835'034.83</b>	<b>2'835'034.83</b>	<b>2'741'879.80</b>	<b>2'741'879.80</b>
<b>Excédent des dépenses</b>						
<b>Excédent des recettes</b>						
	<b>1'914'111.85</b>	<b>1'914'111.85</b>	<b>2'835'034.83</b>	<b>2'835'034.83</b>	<b>2'741'879.80</b>	<b>2'741'879.80</b>

## CG - valeur au coût historique

Solde fin d'exercice 2018 / 0 - 13

Numéro immobilisation	Statut	= Valeur brute (investissement)	- Subventions	- Facturation	- Sortie	- Amortissements planifiés	- Amortissements non planifié	+ Sortie	Total = Valeur comptable amortissements
<b>10700 PF-Act. et parts sociales</b>									
10700.0000 - Actions et parts sociales									
10700.0001 - Action BKW		258'400.00			208'760.00				467'160.00
10700.0002 - Action BLS Loetschbergbahn AG Bern		629.00			-57.00				572.00
10700.0003 - Action Banque Cantonale Bernoise		21'010.00			418.00				21'428.00
10700.0004 - Action Prélude SA		2'000.00							2'000.00
<b>Sous-total</b>	CHF	<b>282'039.00</b>	<b>0.00</b>	<b>0.00</b>	<b>209'121.00</b>	<b>0.00</b>	<b>0.00</b>	<b>0.00</b>	<b>491'160.00</b>
<b>10800 PF-Terrains</b>									
10800.0000 - Terrains du patrimoine financier									
10800.0001 - N°248 - Le Genièvre		610.50							610.50
10800.0002 - N°476 - Grand-Rue		9'910.00							9'910.00
10800.0003 - N°555 - Dernier de la Fin de l'Envers		8'443.60							8'443.60
10800.0004 - N°598 - Les Viviers		25'789.50							25'789.50
10800.0005 - N°627 - La Fin des Lovières		3'222.00							3'222.00
10800.0006 - N°628 - La Fin des Lovières		5'269.50							5'269.50
10800.0007 - N°633 - La Fin des Lovières		5'925.00							5'925.00
10800.0008 - N°634 - La Fin des Lovières		2'410.50							2'410.50
10800.0009 - N°635 - La Fin des Lovières		4'158.00							4'158.00
10800.0010 - N°636 - La Fin des Lovières		4'867.50							4'867.50
10800.0011 - N°637 - La Fin des Lovières		3'277.50							3'277.50
10800.0012 - N°638 - La Fin des Lovières		5'745.00							5'745.00
10800.0013 - N°655 - Les Prés Limenans		48'237.20							48'237.20
10800.0014 - N°658 - Les Prés Limenans		2'257.20							2'257.20
10800.0015 - N°704 - Sous l'Envers		99'567.60							99'567.60
10800.0016 - N°705 - Les Rottes		60'610.00							60'610.00
10800.0017 - N°707 - Bois d'Epargne		36'585.00							36'585.00
10800.0018 - N°709 - Les Grosses Planches		55'510.40							55'510.40
10800.0019 - N°715 - Neufs Champs		30'848.40							30'848.40
10800.0020 - N°716 - Pâturage de l'Envers		29'784.00							29'784.00
10800.0021 - N°717 - Les Charrats		24'108.00							24'108.00
10800.0022 - N°720 - Pâturage de l'Envers		123'560.80							123'560.80
10800.0023 - N°721 - Pâturage de l'Envers		48'153.60							48'153.60
10800.0024 - N°722 - Sur la Fin de l'Envers, DS en f 90011		6'666.00							6'666.00

CG - valeur au coût historique (...)

Solde fin d'exercice 2018 / 0 - 13

Numéro immobilisation	Statut	= Valeur brute (investissement)	- Subventions	- Facturation	- Sortie	- Amortissements planifiés	- Amortissements non planifié	+ Sortie	Total = Valeur comptable amortissements
10800.0025 - N°723 - Sous la Lampe		10'999.50							10'999.50
10800.0026 - N°775 - Les Dolaises		118'100.00	-26'215.00		-91'885.00				
10800.0027 - N°816 - Sur les Oeuches		3'762.00							3'762.00
10800.0028 - N°830 - Sur les Oeuches		5'277.00							5'277.00
10800.0029 - N°871 - Courtillat		3'492.00							3'492.00
10800.0030 - N°920 - Entre deux Fins		10'159.50							10'159.50
10800.0031 - N°937 - Entre deux Fins		1'337.60							1'337.60
10800.0032 - N°938 - Entre deux Fins		6'437.20							6'437.20
10800.0033 - N°942 - Cras Voiré		10'366.40							10'366.40
10800.0034 - N°980 - La Creuse		22'237.60							22'237.60
10800.0035 - N°984 - La Creuse		2'257.20							2'257.20
10800.0036 - N°1017 - Les Aiguilles		3'900.00							3'900.00
10800.0037 - N°1042 - Crêt des Vieilles Rottes		1'554.00							1'554.00
10800.0038 - N°1052 - Crêt des Vieilles Rottes		2'226.00							2'226.00
10800.0039 - N°1080 - Haut de Bémont		569'137.50							569'137.50
10800.0040 - N°1081 - Haut de Bémont		571'669.50							571'669.50
10800.0041 - N°1086 - La Fouge		45'478.40							45'478.40
10800.0042 - N°1087 - Plan du Droit		393'923.20							393'923.20
10800.0043 - N°1089 - Chemin du Château, DS en f 1806		378.00							378.00
10800.0044 - N°1090 - La Tuilerie		275'796.40			-615.90				275'180.50
10800.0045 - N°1090 - La Tuilerie, DS en f 1955 et f 3303		244'444.00							244'444.00
10800.0046 - N°1119 - Haut de la Montagne		65'876.80							65'876.80
10800.0047 - N°1150 - Haut de la Montagne		55'426.80							55'426.80
10800.0048 - N°1248 - Pâturage des Joux		756'747.20							756'747.20
10800.0049 - N°1249 - Pâturage des Joux		54'423.60							54'423.60
10800.0050 - N°1352 - Montotez		18'475.60							18'475.60
10800.0051 - N°1361 - Combe Aubert		127'000.00							127'000.00
10800.0052 - N°1402 - Les Tartins		3'093.20							3'093.20
10800.0053 - N°1423 - Les Reussilles		1'098.00							1'098.00
10800.0054 - N°1423 - Les Reussilles		3'660.00							3'660.00
10800.0055 - N°1499 - Montotez		93'400.00							93'400.00
10800.0056 - N°1520 - Les Lovières		86'770.00							86'770.00
10800.0057 - N°1531 - Les Longues Raies		2'424.00							2'424.00
10800.0058 - N°1672 - La Chauz		28'486.50							28'486.50

CG - valeur au coût historique (...)

Solde fin d'exercice 2018 / 0 - 13

Numéro immobilisation	Statut	= Valeur brute (investissement)	- Subventions	- Facturation	- Sortie	- Amortissements planifiés	- Amortissements non planifié	+ Sortie	Total = Valeur comptable amortissements
10800.0059 - N°1724 - Le Bousset		6'437.20							6'437.20
10800.0060 - N°1812 - Crêt-Georges		183'500.00			-78'300.00				105'200.00
10800.0061 - N°1901 - Les Deutes		1'830.00							1'830.00
10800.0062 - N°1958 - Les Reussilles / Sous la Sagne		58'352.80							58'352.80
10800.0063 - N°1960 - Le Bousset		27'086.40							27'086.40
10800.0064 - N°1967 - Le Genièvre		23'300.00							23'300.00
10800.0065 - N°1968 - Chemin de la Malade		1'839.20							1'839.20
10800.0066 - N°1990 - Les Lovières		20'280.00							20'280.00
10800.0067 - N°1991 - Les Lovières		16'629.00							16'629.00
10800.0068 - N°2048 - Dô le Got		4'848.80							4'848.80
10800.0069 - N°2424 - Chemin de l'Hospice		38'680.00	-64'540.00		44'870.00				19'010.00
10800.0070 - N°2424 - Chemin de l'Hospice, DS en f3468 et f3469		459'422.00							459'422.00
10800.0071 - N°2464 - Cul des Cernies		152'904.40							152'904.40
10800.0072 - N°2464 - Cul des Cernies, DS en f 90010		126.00							126.00
10800.0073 - N°2469 - Le Ténor		42'963.00							42'963.00
10800.0074 - N°2488 - A la Croix		4'494.00							4'494.00
10800.0075 - N°2497 - La Deute		17'244.00							17'244.00
10800.0076 - N°2500 - Derrière le Sapox		7'006.50							7'006.50
10800.0077 - N°2507 - Derrière le Sapox		2'580.00							2'580.00
10800.0078 - N°2508 - Derrière le Sapox		8'694.40							8'694.40
10800.0079 - N°2509 - Les Lovières		7'743.00							7'743.00
10800.0080 - N°2540 - Sur le Crêt		183'180.00							183'180.00
10800.0081 - N°2557 - Les Beunez		11'140.50							11'140.50
10800.0082 - N°2560 - Les Beunez		2'614.50							2'614.50
10800.0083 - N°2570 - La Cudrie		13'359.00							13'359.00
10800.0084 - N°2581 - Sur la Combe des Arses		11'871.20							11'871.20
10800.0085 - N°2587 - Champs Magis		3'891.00							3'891.00
10800.0086 - N°2594 - Dô le Got		5'728.50							5'728.50
10800.0087 - N°2627 - Le Charreret		550.50							550.50
10800.0088 - N°2633 - Closures Dessous		106'422.80							106'422.80
10800.0089 - N°2634 - Combe Bernard		12'623.60							12'623.60
10800.0090 - N°2635 - Sous le Saucy		16'385.60							16'385.60
10800.0091 - N°2639 - Combe Bernard		8'956.50							8'956.50
10800.0092 - N°2640 - Champs de l'Herse		8'200.50							8'200.50



CG - valeur au coût historique (...)

Solde fin d'exercice 2018 / 0 - 13

Numéro immobilisation	Statut	= Valeur brute (investissement)	- Subventions	- Facturation	- Sortie	- Amortissements planifiés	- Amortissements non planifié	+ Sortie	Total = Valeur comptable amortissements
10800.0093 - N°2643 - Sur la Combe des Arses		82'011.60							82'011.60
10800.0094 - N°2693 - Les Reussilles, DS en f 1730		5'555.00							5'555.00
10800.0095 - N°2693 - Les Reussilles		128'410.50	-1'700.00		425.00				127'135.50
10800.0096 - N°2694 - Grand-Rue		22'455.00							22'455.00
10800.0097 - N°2703 - Combe des Arses		9'196.00							9'196.00
10800.0098 - N°2790 - Bartelard		3'093.20							3'093.20
10800.0099 - N°2902 - La Chaux		1'457'148.00							1'457'148.00
10800.0100 - N°2903 - Le Bioulet		75'825.20							75'825.20
10800.0101 - N°2908 - Derrière la Gruère		836.00							836.00
10800.0102 - N°2909 - La Chaux		317'763.60							317'763.60
10800.0103 - N°2909 - La Chaux , DS en f 1870		5'555.00							5'555.00
10800.0104 - N°2913 - La Chaux		691'706.40							691'706.40
10800.0105 - N°2915 - La Chaux		108'512.80							108'512.80
10800.0106 - N°2915 - La Chaux , DS en f 1692		4'444.00							4'444.00
10800.0107 - N°2918 - La Pâturatte		180'492.40							180'492.40
10800.0108 - N°2919 - Le Cernil		311'856.00							311'856.00
10800.0109 - N°2922 - Sous la Sagne		22'404.80							22'404.80
10800.0110 - N°2922 - Sous la Sagne , DS en f 3328		44'444.00							44'444.00
10800.0111 - N°2931 - Le Bousset		37'787.20							37'787.20
10800.0112 - N°2939 - Les Gérinnes		6'270.00							6'270.00
10800.0113 - N°2954 - Sous la Sagne , DS en f 3297		56.00							56.00
10800.0114 - N°2954 - Sous la Sagne		24'745.60							24'745.60
10800.0115 - N°2967 - Les Reussilles / Les Gérinnes		3'511.20							3'511.20
10800.0116 - N°2991 - Le Préparotte		103'831.20							103'831.20
10800.0117 - N°2991 - Le Préparotte , DS en f 3328									
10800.0118 - N°3037 - Sous la Sagne		418.00							418.00
10800.0119 - N°3056 - Les Fraises		161'180.80							161'180.80
10800.0120 - N°3283 - Les Navaux		6'568.50							6'568.50
10800.0121 - N°3312 - Le Saucy , DS en F 3313		266'666.00							266'666.00
10800.0122 - N°3340 - Sur les Oeuches		7'090.50							7'090.50
10800.0123 - N°3348 - Les Reussilles		10'100.00							10'100.00
10800.0124 - N°3397 - La Chaux		70'976.40							70'976.40

CG - valeur au coût historique (...)

Solde fin d'exercice 2018 / 0 - 13

Numéro immobilisation	Statut	= Valeur brute (investissement)	- Subventions	- Facturation	- Sortie	- Amortissements planifiés	- Amortissements non planifié	+ Sortie	Total = Valeur comptable amortissements	
10800.0125 - N°3425 - Les Lovières , DS en F 3436		126'490.00							126'490.00	
10800.0126 - N°3426 - Les Lovières		36'170.00							36'170.00	
10800.0127 - N°3428 - Les Lovières		111'040.00							111'040.00	
10800.0128 - N°3430 - Les Lovières		24'610.00							24'610.00	
10800.0129 - N°3431 - Les Lovières		34'780.00							34'780.00	
10800.0130 - N°3432 - Les Lovières		34'780.00							34'780.00	
10800.0131 - N°3433 - Les Lovières		24'610.00							24'610.00	
10800.0132 - N°3434 - Les Lovières		31'030.00							31'030.00	
10800.0133 - N°3435 - La Fin des Lovières		250.80							250.80	
10800.0134 - N°529 - Plans Champs		160'000.00							160'000.00	
10800.0135 - N°1594 - Les Lovières, DS en f 1596		24'232.00							24'232.00	
10800.0136 - N°1874 - Les Deutes		80'100.00	-35'560.00		-44'540.00					
10800.0137 - N°1910 - Crêt-Georges		61'100.00	-73'440.00		12'340.00					
10800.0138 - N°776 - Crêt-Georges		124'000.00	-3'884.00		-120'116.00					
10800.0139 - N°3499 - Rue du Collège										
<b>Sous-total</b>	CHF	<b>10'760'320.10</b>	<b>-205'339.00</b>	<b>0.00</b>	<b>-277'821.90</b>	<b>0.00</b>	<b>0.00</b>	<b>0.00</b>	<b>0.00</b>	<b>10'277'159.20</b>
<b>10840 PF-Bâtiments</b>										
10840.0000 - Bâtiments du patrimoine financier										
10840.0001 - N°187 - Rue du Pont 20		882'560.00								882'560.00
10840.0002 - N°3087 - Rue du Nord 22		854'956.00	-45'680.00							809'276.00
10840.0003 - N°3128 - Rue Crêt-Georges 16		580'740.00								580'740.00
<b>Sous-total</b>	CHF	<b>2'318'256.00</b>	<b>-45'680.00</b>	<b>0.00</b>	<b>0.00</b>	<b>0.00</b>	<b>0.00</b>	<b>0.00</b>	<b>0.00</b>	<b>2'272'576.00</b>
<b>14010 PA-Routes / voies com.- cpte géné.</b>										
14010.0000 - PA compte général - routes/voies de communications										
14010.0001 - Paroisse catholique - barrière Est-Ouest		30'296.60			-9'000.00	-3'194.55			-3'194.55	18'102.05
14010.0002 - Rue V.-Rossel 34, réf. mur fam. Flückiger		24'580.00				-3'687.00			-3'687.00	20'893.00
14010.0003 - Carrefour Denner - réf. mur de soutènement		109'238.60				-16'385.85			-16'385.85	92'852.75
14010.0004 - Le Gôt - route		90'700.00				-6'802.50			-6'802.50	83'897.50
14010.0005 - Assainissement du Pont des Lovières		350'444.75				-17'522.20			-17'522.20	332'922.55
14010.0006 - Rue du 26-Mars - Rue de la Paix (PGEE mesure 49)		57'985.05				-2'899.30			-2'899.30	55'085.75

CG - valeur au coût historique (...)

Solde fin d'exercice 2018 / 0 - 13

Numéro immobilisation	Statut	= Valeur brute (investissement)	- Subventions	- Facturation	- Sortie	- Amortissements planifiés	- Amortissements non planifié	+ Sortie	Total = Valeur comptable amortissements	
14010.0007 - Rue Virgile-Rossel, réfection - route		952'968.23				-23'824.23			-23'824.23	929'144.00
14010.0008 - Chemin des Combes, réfection - route		103'740.95				-2'593.50			-2'593.50	101'147.45
<b>Sous-total</b>	CHF	<b>1'719'954.18</b>	<b>0.00</b>	<b>0.00</b>	<b>-9'000.00</b>	<b>-76'909.13</b>	<b>0.00</b>	<b>0.00</b>	<b>-76'909.13</b>	<b>1'634'045.05</b>
<b>14031 PA-Autres ouvr. génie civil-alim. eau</b>										
14031.0000 - PA autres ouvrages de génie civil - alim. en eau										
14031.0001 - From. Reussilles - agrandissement - alim. en eau		10'913.15				-818.55			-818.55	10'094.60
14031.0002 - Rue du 26-Mars - Rue de la Paix (PGEE mesure 49)		70'605.00	-3'000.00			-1'690.10			-1'690.10	65'914.90
14031.0003 - Rue Virgile-Rossel, réfection - aliment. en eau		266'311.75				-6'657.80			-6'657.80	259'653.95
14031.0004 - Chemin des Combes, réfection - aliment. en eau		106'088.90				-2'652.20			-2'652.20	103'436.70
<b>Sous-total</b>	CHF	<b>453'918.80</b>	<b>-3'000.00</b>	<b>0.00</b>	<b>0.00</b>	<b>-11'818.65</b>	<b>0.00</b>	<b>0.00</b>	<b>-11'818.65</b>	<b>439'100.15</b>
<b>14032 PA-Autres ouvr. génie civil-trait. EU</b>										
14032.0000 - PA autres ouvrages de génie civil - eaux usées										
14032.0001 - Rue du 26-Mars - Rue de la Paix (PGEE mesure 49)		111'821.65				-2'795.50			-2'795.50	109'026.15
14032.0002 - Rue Virgile-Rossel, réfection - eaux usées		395'635.90				-9'890.90			-9'890.90	385'745.00
14032.0003 - Chemin des Combes, réfection - eaux usées		69'234.25				-1'730.85			-1'730.85	67'503.40
14032.0004 - Rues Collège + V.-Rossel - mise en conf. canal EM										
<b>Sous-total</b>	CHF	<b>576'691.80</b>	<b>0.00</b>	<b>0.00</b>	<b>0.00</b>	<b>-14'417.25</b>	<b>0.00</b>	<b>0.00</b>	<b>-14'417.25</b>	<b>562'274.55</b>
<b>14033 PA-Autres ouvr. génie civil-gest. déch.</b>										
14033.0000 - PA autres ouvr. de génie civil - gest. des déchets										
14033.0001 - Site pollué - Fin la Joux - mandat d'étude		9'053.70				-679.05			-679.05	8'374.65
<b>Sous-total</b>	CHF	<b>9'053.70</b>	<b>0.00</b>	<b>0.00</b>	<b>0.00</b>	<b>-679.05</b>	<b>0.00</b>	<b>0.00</b>	<b>-679.05</b>	<b>8'374.65</b>
<b>14034 PA-Autres ouvr. génie civil-électr.</b>										
14034.0000 - PA autres ouvrages de génie civil - électricité										
14034.0001 - From. Reussilles - agrandissement - électricité		24'063.25				-1'804.80			-1'804.80	22'258.45
14034.0002 - Rue Virgile-Rossel, réfection - électricité		154'736.35				-3'868.40			-3'868.40	150'867.95

CG - valeur au coût historique (...)

Solde fin d'exercice 2018 / 0 - 13

Numéro immobilisation	Statut	= Valeur brute (investissement)	- Subventions	- Facturation	- Sortie	- Amortissements planifiés	- Amortissements non planifié	+ Sortie	Total = Valeur comptable amortissements
14034.0003 - Chemin des Combes, réfection - électricité		26'408.95					-660.20		-660.20 25'748.75
<b>Sous-total</b>	CHF	<b>205'208.55</b>	<b>0.00</b>	<b>0.00</b>	<b>0.00</b>	<b>-6'333.40</b>	<b>0.00</b>	<b>0.00</b>	<b>-6'333.40 198'875.15</b>
<b>14040 PA-Terr. bâtis-cte géné.</b>									
14040.0000 - PA compte général - terrains bâtis									
14040.0001 - Ecole Dolaises - trans. appart. en local scolaire		76'860.35					-9'223.20		-9'223.20 67'637.15
14040.0002 - Assainissement des W.C.		45'442.15	-8'140.00				-4'476.30		-4'476.30 32'825.85
14040.0003 - Place des sports - rempl. installation éclairage		63'736.60					-7'648.35		-7'648.35 56'088.25
14040.0004 - Secteur MT, 26 mars, Champs Fleuri et sur le Crêt		86'608.00					-10'392.90		-10'392.90 76'215.10
14040.0005 - Secteur BT, 26 mars, Champ Fleuri et sur le Crêt		44'955.50					-5'394.60		-5'394.60 39'560.90
14040.0006 - Collège 11 - remplacement du chauffage		221'908.65					-17'752.70		-17'752.70 204'155.95
14040.0007 - Ecole Dolaises, isolation périphérique des façades		39'465.85					-3'157.30		-3'157.30 36'308.55
14040.0008 - Aug. Reym. Arena - réfection du sol du local Rolba		43'556.90					-3'484.60		-3'484.60 40'072.30
14040.0009 - Pont 20 - étude d'assainissement		19'290.00					-7'716.00		-7'716.00 11'574.00
14040.0010 - Pont 21 - étude d'assainissement		20'790.00					-8'316.00		-8'316.00 12'474.00
14040.0011 - Halle du collège 13, rénovation et assainissement		671'304.30					-40'282.30		-40'282.30 631'022.00
14040.0012 - Allianz Suisse Stadium, réfection et peinture		71'957.45					-2'878.30		-2'878.30 69'079.15
14040.0013 - Collège 15 - réaff. appartl. locaux scolaires		97'353.70					-3'894.15		-3'894.15 93'459.55
14040.0014 - Remplacement des filtres à sable		97'780.50					-3'911.20		-3'911.20 93'869.30
14040.0015 - Réparation des fuites d'eau dans les conduites		169'465.80					-6'778.65		-6'778.65 162'687.15
14040.0016 - Auguste Raymond Arena - remplacement du Ring									
14042.0001 - STEP - rempl. automates programmables		44'699.10					-3'575.90		-3'575.90 41'123.20
14042.0002 - STEP : Fosse de dosage des eaux putrides		51'539.80					-4'123.20		-4'123.20 47'416.60
14042.0003 - STEP - révision du dégrilleur et compacteur		43'247.10					-3'459.80		-3'459.80 39'787.30
14044.0001 - Ligne MT Les Reussilles - La Violette		25'249.55					-2'020.00		-2'020.00 23'229.55
<b>Sous-total</b>	CHF	<b>1'935'211.30</b>	<b>-8'140.00</b>	<b>0.00</b>	<b>0.00</b>	<b>-148'485.45</b>	<b>0.00</b>	<b>0.00</b>	<b>-148'485.45 1'778'585.85</b>

CG - valeur au coût historique (...)

Solde fin d'exercice 2018 / 0 - 13

Numéro immobilisation	Statut	= Valeur brute (investissement)	- Subventions	- Facturation	- Sortie	- Amortissements planifiés	- Amortissements non planifié	+ Sortie	Total = Valeur comptable amortissements
<b>14042 PA-Terr. bâtis-trait. EU</b>									
14042.0000 - PA terrains bâtis - traitement eaux usées									
14042.0004 - STEP - rempl. automates programmables (2ème étape)		37'755.10				-1'510.20			-1'510.20 36'244.90
14042.0005 - STEP - remplacement des racleurs à boue		85'483.00				-3'419.30			-3'419.30 82'063.70
<b>Sous-total</b>	CHF	<b>123'238.10</b>	<b>0.00</b>	<b>0.00</b>	<b>0.00</b>	<b>-4'929.50</b>	<b>0.00</b>	<b>0.00</b>	<b>-4'929.50 118'308.60</b>
<b>14043 PA-Terr. bâtis-gest. déch.</b>									
14043.0000 - PA terrains bâtis - gestion des déchets									
14043.0001 - Conteneurs semi-enterrés - mise en place		91'492.25				-6'861.90			-6'861.90 84'630.35
<b>Sous-total</b>	CHF	<b>91'492.25</b>	<b>0.00</b>	<b>0.00</b>	<b>0.00</b>	<b>-6'861.90</b>	<b>0.00</b>	<b>0.00</b>	<b>-6'861.90 84'630.35</b>
<b>14044 PA-Terr. bâtis-électr.</b>									
14044.0000 - PA terrains bâtis - électricité									
<b>Sous-total</b>	CHF	<b>0.00</b>	<b>0.00</b>	<b>0.00</b>	<b>0.00</b>	<b>0.00</b>	<b>0.00</b>	<b>0.00</b>	<b>0.00 0.00</b>
<b>14050 PA-Forêts-cpte géné.</b>									
14050.0000 - Forêt									
14050.0001 - Forêt - reprise PA		1'265'884.00				-74'444.00			-74'444.00 1'191'440.00
<b>Sous-total</b>	CHF	<b>1'265'884.00</b>	<b>0.00</b>	<b>0.00</b>	<b>0.00</b>	<b>-74'444.00</b>	<b>0.00</b>	<b>0.00</b>	<b>-74'444.00 1'191'440.00</b>
<b>14060 PA-Biens mobiliers PA-cpte géné.</b>									
14060.0000 - PA compte général - biens mobiliers									
14060.0001 - Marelle - rempl. chaudière à mazout et collecteurs		41'071.95	-5'710.00			-10'608.60			-10'608.60 24'753.35
14060.0002 - Camion multibenne et service hivernal		235'440.00				-70'632.00			-70'632.00 164'808.00
14060.0003 - Remplacement de la pelle-chargeuse Atlas		95'580.00				-28'674.00			-28'674.00 66'906.00
14060.0004 - Tracteur - Allianz Suisse Stadium		57'000.00				-11'400.00			-11'400.00 45'600.00
14065.0001 - Service de défense - véhicule secours routier		275'954.05				-27'595.40			-27'595.40 248'358.65
<b>Sous-total</b>	CHF	<b>705'046.00</b>	<b>-5'710.00</b>	<b>0.00</b>	<b>0.00</b>	<b>-148'910.00</b>	<b>0.00</b>	<b>0.00</b>	<b>-148'910.00 550'426.00</b>
<b>14064 PA-Biens mobiliers PA-électr.</b>									
14064.0000 - PA compte général - électricité									

CG - valeur au coût historique (...)

Solde fin d'exercice 2018 / 0 - 13

Numéro immobilisation	Statut	= Valeur brute (investissement)	- Subventions	- Facturation	- Sortie	- Amortissements planifiés	- Amortissements non planifié	+ Sortie	Total = Valeur comptable amortissements	= Valeur comptable
14064.0001 - Nouveau véhicule SET (Iveco)		139'328.50					-13'932.85		-13'932.85	125'395.65
<b>Sous-total</b>	CHF	<b>139'328.50</b>	<b>0.00</b>	<b>0.00</b>	<b>0.00</b>	<b>-13'932.85</b>	<b>0.00</b>	<b>0.00</b>	<b>-13'932.85</b>	<b>125'395.65</b>
<b>14065 PA-Biens mobiliers PA-service du feu</b>										
14065.0000 - PA service du feu - biens mobiliers										
<b>Sous-total</b>	CHF	<b>0.00</b>	<b>0.00</b>	<b>0.00</b>	<b>0.00</b>	<b>0.00</b>	<b>0.00</b>	<b>0.00</b>	<b>0.00</b>	<b>0.00</b>
<b>14070 PA-Im. cours constr. PA-cpte généré.</b>										
14070.0000 - PA compte général - en cours de construction										
14070.0001 - Halle du collège 13, rénovation et assainissement		142'900.00	-142'900.00							
14070.0003 - Réfection rue Haute - route		434'400.00								434'400.00
14070.0004 - Deutes Est - Tartins - viabilisation - route		720'504.20	-22'914.00							697'590.20
14070.0005 - Rue V.-Rossel 34, réf. mur fam. Flückiger		5'138.20		-5'138.20						
14070.0006 - Le Gât - route										
14070.0007 - Révision aménagement local - étapes 2 et 3		99'882.80								99'882.80
14070.0009 - Rue Virgile-Rossel, réfection - route		30'058.25	-16'750.90	-13'307.35						
14070.0010 - Carrefour Denner - réf. mur de soutènement										
14070.0011 - Place des sports - rempl. installation éclairage		9'230.00	-9'230.00							
14070.0012 - Pont 21 - étude d'assainissement										
14070.0013 - Pont 20 - étude d'assainissement										
14070.0014 - Rte accès Est PDE - étude de faisabilité										
14070.0018 - Assainissement du Pont des Lovières										
14070.0019 - Revitalisation du centre localité - plan quartier		16'200.00								16'200.00
14070.0021 - Aug. Reymond Arena - proj. photovoltaïque toit		15'076.80								15'076.80
14070.0022 - Chemin des Combes, réfection - route										
14070.0023 - Réparation des fuites d'eau dans les conduites		20'150.00	-20'150.00							
14070.0024 - Rue du Crêt-Georges - réfection		203'854.75	-23'208.35							180'646.40

CG - valeur au coût historique (...)

Solde fin d'exercice 2018 / 0 - 13

Numéro immobilisation	Statut	= Valeur brute (investissement)	- Subventions	- Facturation	- Sortie	- Amortissements planifiés	- Amortissements non planifié	+ Sortie	Total = Valeur comptable amortissements
14070.0025 - Gestion électronique des données (GED)		36'618.00							36'618.00
14070.0026 - Remplacement du véhicule porte-outils (Holder)		120'000.00							120'000.00
14070.0027 - Auguste Reymond Arena - barrière extérieure		10'770.00							10'770.00
<b>Sous-total</b>	CHF	<b>1'864'783.00</b>	<b>-235'153.25</b>	<b>-18'445.55</b>	<b>0.00</b>	<b>0.00</b>	<b>0.00</b>	<b>0.00</b>	<b>1'611'184.20</b>
<b>14071 PA-Im. cours constr. PA-alim. eau</b>									
14071.0000 - PA alimentation en eau - en cours de construction									
14071.0001 - Réfection rue Haute - Alimentation en eau		1'703.25							1'703.25
14071.0002 - Deutes Est - Tartins - viabilisation - eau		36'543.10	-3'000.00						33'543.10
14071.0005 - Réservoir de la Printanière - doublement conduite		12'493.90							12'493.90
14071.0007 - Rue Virgile-Rossel, réfection - aliment. en eau									
14071.0009 - Réservoir Fraises - avant-projet agrandissement		61'375.80							61'375.80
14071.0011 - Chemin des Combes, réfection - aliment. en eau									
14071.0012 - Rue du Crêt-Georges, réfection - aliment. en eau		177'339.40							177'339.40
<b>Sous-total</b>	CHF	<b>289'455.45</b>	<b>-3'000.00</b>	<b>0.00</b>	<b>0.00</b>	<b>0.00</b>	<b>0.00</b>	<b>0.00</b>	<b>286'455.45</b>
<b>14072 PA-Im. cours constr. PA-trait. EU</b>									
14072.0000 - PA eaux usées - en cours de construction									
14072.0001 - Réfection rue Haute - eaux usées									
14072.0002 - Deutes Est - Tartins - viabilisation - eaux usées		22'311.65							22'311.65
14072.0004 - Le Gôt - eaux usées - revitalisation du ruisseau		71'954.65							71'954.65
14072.0005 - Grand-Rue 2 - Bassins eaux pluviales									
14072.0007 - Rue Virgile-Rossel, réfection - eaux usées									
14072.0008 - STEP - rempl. automates programmables									
14072.0009 - STEP - révision du dégrilleur et compacteur									
14072.0010 - STEP : Fosse de dosage des eaux putrides		27'602.80	-27'602.80						
14072.0011 - STEP - remplacement des racleurs à boue									

CG - valeur au coût historique (...)

Solde fin d'exercice 2018 / 0 - 13

Numéro immobilisation	Statut	= Valeur brute (investissement)	- Subventions	- Facturation	- Sortie	- Amortissements planifiés	- Amortissements non planifié	+ Sortie	Total = Valeur comptable amortissements
14072.0012 - Chemin des Combes, réfection - eaux usées									
14072.0013 - STEP - concept d'assainissement		104'912.75							104'912.75
14072.0014 - PGEE - mesures de réd. eaux claires parasites		14'556.20							14'556.20
14072.0016 - Rue du Crêt-Georges, réfection - eaux usées		83'391.85							83'391.85
<b>Sous-total</b>	CHF	<b>324'729.90</b>	<b>-27'602.80</b>	<b>0.00</b>	<b>0.00</b>	<b>0.00</b>	<b>0.00</b>	<b>0.00</b>	<b>297'127.10</b>
<b>14073 PA-Im. cours constr. PA-gest. déch.</b>									
14073.0000 - PA déchets - en cours de construction									
14073.0001 - Décharge Cernie - investig. technique préalable		2'540.00							2'540.00
14073.0002 - Conteneurs semi-enterrés -mise en place									
14073.0003 - Site pollué - Fin la Joux - mandat d'étude		6'046.30	-6'046.30						
14073.0004 - Site pollué - Stand de tir du Château		326'228.05							326'228.05
<b>Sous-total</b>	CHF	<b>334'814.35</b>	<b>-6'046.30</b>	<b>0.00</b>	<b>0.00</b>	<b>0.00</b>	<b>0.00</b>	<b>0.00</b>	<b>328'768.05</b>
<b>14074 PA-Im. cours constr. PA-électr.</b>									
14074.0000 - PA électricité - en cours de construction									
14074.0001 - Réfection rue Haute - électricité		22'000.00							22'000.00
14074.0002 - Deutes Est -Tartins - viabilisation - électricité		89'285.90							89'285.90
14074.0003 - Le Gôt - électricité - revitalisation du ruisseau		40'200.00							40'200.00
14074.0004 - Rue Virgile-Rossel, réfection - électricité									
14074.0006 - Chemin des Combes, réfection - électricité									
14074.0007 - Rue du Crêt-Georges, réfection - électricité		58'752.60							58'752.60
<b>Sous-total</b>	CHF	<b>210'238.50</b>	<b>0.00</b>	<b>0.00</b>	<b>0.00</b>	<b>0.00</b>	<b>0.00</b>	<b>0.00</b>	<b>210'238.50</b>
<b>14075 PA-Im. cours constr. PA-service feu</b>									
14075.0000 - PA service du feu - en cours de construction									
14075.0001 - Service de défense - véhicule secours routier									
<b>Sous-total</b>	CHF	<b>0.00</b>	<b>0.00</b>	<b>0.00</b>	<b>0.00</b>	<b>0.00</b>	<b>0.00</b>	<b>0.00</b>	<b>0.00</b>



CG - valeur au coût historique (...)

Solde fin d'exercice 2018 / 0 - 13

Numéro immobilisation	Statut	= Valeur brute (investissement)	- Subventions	- Facturation	- Sortie	- Amortissements planifiés	- Amortissements non planifié	+ Sortie	Total = Valeur comptable amortissements
<b>14099 PA-PA exist. du cpte généré.</b>									
14099.0000 - PA existant du compte général									
14099.0001 - PA existant - bâtiments administratifs		110'562.00				-27'640.50			-27'640.50 82'921.50
14099.0002 - PA existant - immeuble promenade 3		60'269.00				-15'067.20			-15'067.20 45'201.80
14099.0003 - PA existant - immeuble Trame 13 et Plânes 24		57'074.00				-14'268.45			-14'268.45 42'805.55
14099.0004 - PA existant - protection civile		85'195.00				-21'298.80			-21'298.80 63'896.20
14099.0005 - PA existant - bâtiments scolaires		2'177'685.00				-544'421.10			-544'421.10 1'633'263.90
14099.0006 - PA existant - place des sports		92'698.00				-23'174.55			-23'174.55 69'523.45
14099.0007 - PA existant - piscine		460'524.00				-115'131.00			-115'131.00 345'393.00
14099.0008 - PA existant - patinoire		463'073.00				-115'768.20			-115'768.20 347'304.80
14099.0009 - PA existant - marelle		238'009.00				-59'502.30			-59'502.30 178'506.70
14099.0010 - PA existant - routes		2'152'834.00				-538'208.25			-538'208.25 1'614'625.75
14099.0011 - PA existant- sylviculture		197'414.00				-49'353.45			-49'353.45 148'060.55
14099.0012 - PA existant - tourisme		93'560.00				-23'389.95			-23'389.95 70'170.05
14099.0013 - PA existant - bien fonds		176'144.00				-44'035.95			-44'035.95 132'108.05
<b>Sous-total</b>	CHF	<b>6'365'041.00</b>	<b>0.00</b>	<b>0.00</b>	<b>0.00</b>	<b>-1'591'259.70</b>	<b>0.00</b>	<b>0.00</b>	<b>-1'591'259.70 4'773'781.30</b>
<b>14099.4 PA-PA exist. financé par électr.</b>									
14099.4000 - PA existant - électricité		804'644.00				-201'160.95			-201'160.95 603'483.05
<b>Sous-total</b>	CHF	<b>804'644.00</b>	<b>0.00</b>	<b>0.00</b>	<b>0.00</b>	<b>-201'160.95</b>	<b>0.00</b>	<b>0.00</b>	<b>-201'160.95 603'483.05</b>
<b>14099.5 PA-PA exist. financé par service du feu</b>									
14099.5000 - PA existant - service du feu		739'358.00				-184'839.45			-184'839.45 554'518.55
<b>Sous-total</b>	CHF	<b>739'358.00</b>	<b>0.00</b>	<b>0.00</b>	<b>0.00</b>	<b>-184'839.45</b>	<b>0.00</b>	<b>0.00</b>	<b>-184'839.45 554'518.55</b>
<b>14290 PA-Autres im. incorpo.</b>									
14290.0000 - Autres immobilisations incorporelles									
14290.0001 - Rte accès Est PDE - étude de faisabilité		12'294.40				-3'688.35			-3'688.35 8'606.05
<b>Sous-total</b>	CHF	<b>12'294.40</b>	<b>0.00</b>	<b>0.00</b>	<b>0.00</b>	<b>-3'688.35</b>	<b>0.00</b>	<b>0.00</b>	<b>-3'688.35 8'606.05</b>
<b>14540 PA-Parti. entrepr. publ.</b>									
14540.0000 - Participations aux entreprises publiques									

## CG - valeur au coût historique (...)

Solde fin d'exercice 2018 / 0 - 13

Numéro immobilisation	Statut	= Valeur brute (investissement)	- Subventions	- Facturation	- Sortie	- Amortissements planifiés	- Amortissements non planifié	+ Sortie	Total = Valeur comptable amortissements
14540.0001 - Act. au porteur Funiculaire Gléresse-M. de D.		1.00							1.00
14540.0002 - Act. priv. Comp. des Chemins de fer du Jura		1.00							1.00
14540.0003 - Act. nom. Celtor SA Tavannes		801.00							801.00
<b>Sous-total</b>	CHF	<b>803.00</b>	<b>0.00</b>	<b>0.00</b>	<b>0.00</b>	<b>0.00</b>	<b>0.00</b>	<b>0.00</b>	<b>803.00</b>
<b>14550 PA-Parti. entrepr. priv.</b>									
14550.0000 - PA compte gén. - particip. aux entreprises privées									
14550.0001 - Fromagerie des Reussilles		188'000.00				-188'000.00			-188'000.00
14550.0002 - Actions Youtility "1 to 1 Energy"		30'000.00							30'000.00
14550.0003 - Act. Regionalverkehr Mittelland AG Burgdorf		1.00							1.00
14550.0004 - Act. au porteur Soc. immob. de T'lan-Dessus		1.00							1.00
14550.0005 - Act. Caisse d'épargne de Courtelary		3'000.00							3'000.00
14550.0006 - Act. nom. Télési Tramelan									
14550.0007 - TEI SA		1'000'000.00							1'000'000.00
14550.0008 - SACEN SA		1.00							1.00
14550.0009 - Valforêt SA - part au capital-actions		53'600.00							53'600.00
<b>Sous-total</b>	CHF	<b>1'274'603.00</b>	<b>0.00</b>	<b>0.00</b>	<b>0.00</b>	<b>-188'000.00</b>	<b>0.00</b>	<b>0.00</b>	<b>-188'000.00</b>
<b>14560 PA-Parti. à des entrepr. priv. NL</b>									
14560.0000 - Participations aux org. privées à but non lucratif									
14560.0001 - Part. soc. Soc. Coop. Le Cinématographe		1.00							1.00
14560.0002 - Part. soc. Promotion		1.00							1.00
14560.0003 - Act. nom. TSPG		1.00							1.00
14560.0004 - Bon particip. Sanatorium d'enfants Macolin		1.00							1.00
14560.0005 - Oblig. au port. Paroisse réf. des Franches		1.00							1.00
14560.0006 - Part. soc. Soc. suisse des aveugles Berne		1.00							1.00
14560.0007 - Part. soc. Soc. de patinage Tramelan		1.00							1.00
14560.0008 - Act. Syndicat d'élevage du bétail Tramelan									
14560.0009 - Part. soc. Soc. de construc. Home des Lovières		5'000.00							5'000.00

**CG - valeur au coût historique (...)**

**Solde fin d'exercice 2018 / 0 - 13**

Numéro immobilisation	Statut	= Valeur brute (investissement)	- Subventions	- Facturation	- Sortie	- Amortissements planifiés	- Amortissements non planifié	+ Sortie	Total = Valeur comptable amortissements	
<b>Sous-total</b>	CHF	<b>5'007.00</b>	<b>0.00</b>	<b>0.00</b>	<b>0.00</b>	<b>0.00</b>	<b>0.00</b>	<b>0.00</b>	<b>0.00</b>	<b>5'007.00</b>
<b>Total</b>	CHF	<b>32'811'413.88</b>	<b>-539'671.35</b>	<b>-18'445.55</b>	<b>-77'700.90</b>	<b>-2'676'669.63</b>	<b>0.00</b>	<b>0.00</b>	<b>-2'676'669.63</b>	<b>29'498'926.45</b>

Compte	Solde 1.01	Période de gestion		Solde 31.12
		Augmentation	Diminution	
<b>1 Actif</b>				
<b>10 Patrimoine financier</b>				
100 Disponibilités et placements à court terme				
1000 Caisse				
10000.01 Caisse	12'349.10	245'842.65	250'419.00	7'772.75
10000.02 Caisse piscine	0.00	2'000.00	2'000.00	0.00
10000.03 Caisse patinoire	400.00	0.00	0.00	400.00
1000 Caisse	12'749.10	247'842.65	252'419.00	8'172.75
1001 La Poste				
10010.01 CCP 25-945-9	4'740'049.82	16'861'154.44	18'775'674.29	2'825'529.97
1001 La Poste	4'740'049.82	16'861'154.44	18'775'674.29	2'825'529.97
1002 Banque				
10020.01 Clientis Caisse d'Epargne CEC - 25.399.544.267.6	134'729.45	11'800.55	0.00	146'530.00
10020.02 BCBE - c/c 902852.351	716'360.84	10'211'270.30	9'513'247.04	1'414'384.10
10020.03 UBS - compte courant	267.60	0.00	80.00	187.60
1002 Banque	851'357.89	10'223'070.85	9'513'327.04	1'561'101.70
100 Disponibilités et placements à court terme	5'604'156.81	27'332'067.94	28'541'420.33	4'394'804.42
101 Créances				
1010 Créances résultant de livraisons et de prestations en faveur de tiers				
10100.01 Redevances-commune	569'729.80	1'664'904.60	1'821'861.30	412'773.10
10100.02 Installations-STT	358'412.65	748'147.75	767'916.30	338'644.10
10100.03 Energie-STT	2'089'981.30	7'745'994.72	7'883'099.43	1'952'876.59
10100.04 Emolument unique de canalisation	49'732.45	0.00	1'254.10	48'478.35
10100.99 Pertes sur créances / ducroire	-690'000.00	22'334.20	76'334.20	-744'000.00
1010 Créances résultant de livraisons et de prestations en faveur de tiers	2'377'856.20	10'181'381.27	10'550'465.33	2'008'772.14
1012 Créances fiscales				
10120.01 Impôts à encaisser "NESKO"	4'294'165.25	10'847'371.32	10'835'103.58	4'306'432.99
10120.11 Compte de virement avec le canton	-444.40	10'835'103.58	10'832'730.33	1'928.85
10120.99 Provisions sur taxations impôts sujets à modifications	-300'000.00	0.00	0.00	-300'000.00
1012 Créances fiscales	3'993'720.85	21'682'474.90	21'667'833.91	4'008'361.84
1014 Créances sur transferts				
10140.01 Canton : répartition charges OS	285'931.26	3'716'036.21	3'500'731.26	501'236.21
1014 Créances sur transferts	285'931.26	3'716'036.21	3'500'731.26	501'236.21
1015 Comptes courants internes				
10151.01 Compte d'attente	0.00	46'222.70	46'222.70	0.00
10152.01 Compte d'attente banque	0.00	145'912.50	145'912.50	0.00
10152.02 Arrondis sur facturation taxes	0.00	0.00	0.00	0.00
1015 Comptes courants internes	0.00	192'135.20	192'135.20	0.00
1019 Autres créances				
10190.01 AFC-impôt anticipé	4'221.70	4'713.10	4'221.70	4'713.10
10191.01 Compte courant allocations enfants et formation	0.00	86'431.00	86'431.00	0.00
10192.10 IP-TVA:alimentation eau-fonctionnement	29'471.92	58'500.25	78'814.44	9'157.73
10192.11 IP-TVA:alimentation eau-investissement & FG	0.00	19'488.40	19'488.40	0.00

Compte	Solde 1.01	Période de gestion		Solde 31.12
		Augmentation	Diminution	
10192.20 IP-TVA:eaux usées-fonctionnement	0.00	36'778.68	36'778.68	0.00
10192.21 IP-TVA:eaux usées-investissement & FG	0.00	29'007.05	29'007.05	0.00
10192.30 IP-TVA:c/c déchets-fonctionnement	3'844.37	22'409.89	21'762.30	4'491.96
10192.40 IP-TVA:électricité-fonctionnement	0.00	19'888.36	19'888.36	0.00
10192.41 IP-TVA: électricité investissement & FG	0.00	191'447.67	191'447.67	0.00
1019 Autres créances	37'537.99	468'664.40	487'839.60	18'362.79
101 Créances	6'695'046.30	36'240'691.98	36'399'005.30	6'536'732.98
104 Actifs de régularisation				
1041 Charges de biens et services et autres charges d'exploitation				
10410.01 Actifs transitoires - charges biens & services & autres ch	65'550.00	65'895.35	66'050.00	65'395.35
1041 Charges de biens et services et autres charges d'exploitation	65'550.00	65'895.35	66'050.00	65'395.35
1043 Transferts du compte de résultats				
10430.01 Actifs transitoires - transferts du compte de résultat	110'401.13	187'759.27	113'693.57	184'466.83
1043 Transferts du compte de résultats	110'401.13	187'759.27	113'693.57	184'466.83
1044 Charges financières/revenus financiers				
10440.01 Actifs transitoires - charges financières/revenus financiers	50'996.66	69'590.46	50'996.66	69'590.46
1044 Charges financières/revenus financiers	50'996.66	69'590.46	50'996.66	69'590.46
1045 Autres revenus d'exploitation				
10450.01 Actifs transitoires - autres revenus d'exploitation	56'440.83	286'408.98	56'440.83	286'408.98
1045 Autres revenus d'exploitation	56'440.83	286'408.98	56'440.83	286'408.98
1046 Actifs de régularisation, compte des investissements				
10460.01 Actifs transitoires - investissements	29'811.00	0.00	29'811.00	0.00
1046 Actifs de régularisation, compte des investissements	29'811.00	0.00	29'811.00	0.00
104 Actifs de régularisation	313'199.62	609'654.06	316'992.06	605'861.62
106 Stocks, fournitures et travaux en cours				
1060 Articles de commerce				
10600.01 Chèques de voyage REKA	5'235.00	7'220.00	11'870.00	585.00
10601.01 Inventaire marchandises service des eaux	166'309.35	0.00	4'725.55	161'583.80
10603.01 Vignettes d'ordures ménagères	5'450.40	42'565.29	38'306.49	9'709.20
10604.01 Inventaire marchandises service électricité	158'099.00	19'280.70	0.00	177'379.70
1060 Articles de commerce	335'093.75	69'065.99	54'902.04	349'257.70
1061 Matières premières et auxiliaires				
10610.01 Stock de bois	120'354.00	0.00	113'724.00	6'630.00
1061 Matières premières et auxiliaires	120'354.00	0.00	113'724.00	6'630.00
106 Stocks, fournitures et travaux en cours	455'447.75	69'065.99	168'626.04	355'887.70
107 Placements financiers				
1070 Actions et parts sociales				
10700.00 Actions et parts sociales	416'093.00	75'124.00	57.00	491'160.00
1070 Actions et parts sociales	416'093.00	75'124.00	57.00	491'160.00
1071 Placements à intérêts				
10710.01 Prêt no 01 - CHF 100'000.-	25'000.00	0.00	5'000.00	20'000.00
10710.02 Prêt no 02 - CHF 2'000'000.-	1'680'000.00	0.00	80'000.00	1'600'000.00

Compte	Solde 1.01	Période de gestion		Solde 31.12
		Augmentation	Diminution	
10710.03 Prêt no 03 - CHF 30'000.-	10'000.00	0.00	2'000.00	8'000.00
10710.08 Prêt no 08 - CHF 100'000.-	80'000.00	0.00	10'000.00	70'000.00
10710.09 Prêt no 09 - CHF 27'500.-	0.00	27'500.00	0.00	27'500.00
1071 Placements à intérêts	1'795'000.00	27'500.00	97'000.00	1'725'500.00
107 Placements financiers	2'211'093.00	102'624.00	97'057.00	2'216'660.00
108 Immobilisations corporelles PF				
1080 Terrains PF				
10800.00 Terrains du patrimoine financier	10'277'159.20	0.00	0.00	10'277'159.20
1080 Terrains PF	10'277'159.20	0.00	0.00	10'277'159.20
1084 Bâtiments PF				
10840.00 Bâtiments du patrimoine financier	2'235'755.15	82'500.85	45'680.00	2'272'576.00
1084 Bâtiments PF	2'235'755.15	82'500.85	45'680.00	2'272'576.00
108 Immobilisations corporelles PF	12'512'914.35	82'500.85	45'680.00	12'549'735.20
<b>10 Patrimoine financier</b>	<b>27'791'857.83</b>	<b>64'436'604.82</b>	<b>65'568'780.73</b>	<b>26'659'681.92</b>
<b>14 Patrimoine administratif</b>				
140 Immobilisations corporelles PA				
1401 Routes / voies de communication				
14010.00 Routes / voies de communication - général	654'245.00	1'056'709.18	0.00	1'710'954.18
14010.99 Amortissement - routes / voies de communication - général	-30'257.35	0.00	46'651.78	-76'909.13
1401 Routes / voies de communication	623'987.65	1'056'709.18	46'651.78	1'634'045.05
1403 Autres ouvrages de génie civil				
14031.00 Autres ouvrages de génie civil - alimentation en eau	78'518.15	372'400.65	0.00	450'918.80
14031.99 Amort. - autres ouvrages de génie civil - alimentation eau	-1'390.75	0.00	10'427.90	-11'818.65
14032.00 Autres ouvrages de génie civil - traitement des eaux usées	111'821.65	464'870.15	0.00	576'691.80
14032.99 Amort.- autres ouvrages de génie civil - trait. eaux usées	-1'397.75	0.00	13'019.50	-14'417.25
14033.00 Autres ouvrages de génie civil - gestion des déchets	9'053.70	0.00	0.00	9'053.70
14033.99 Amort. - autres ouvrages de génie civil - gestion déchets	-452.70	0.00	226.35	-679.05
14034.00 Autres ouvrages de génie civil - électricité	24'063.25	181'145.30	0.00	205'208.55
14034.99 Amortissement - autres ouvrages de génie civil - électricité	-1'203.20	0.00	5'130.20	-6'333.40
1403 Autres ouvrages de génie civil	219'012.35	1'018'416.10	28'803.95	1'208'624.50
1404 Terrains bâtis				
14040.00 Terrains bâtis - général	1'325'778.30	436'557.45	0.00	1'762'335.75
14040.99 Amortissement - terrains bâtis - général	-65'111.35	0.00	70'195.20	-135'306.55
14042.00 Terrains bâtis - traitement des eaux usées	139'486.00	123'238.10	0.00	262'724.10
14042.99 Amortissement - terrains bâtis - traitement des eaux usées	-5'579.45	0.00	10'508.95	-16'088.40
14043.00 Terrains bâtis - gestion des déchets	91'492.25	0.00	0.00	91'492.25
14043.99 Amortissement - terrains bâtis - gestion des déchets	-4'574.60	0.00	2'287.30	-6'861.90
14044.00 Terrains bâtis - électricité	25'249.55	0.00	0.00	25'249.55
14044.99 Amortissement - terrains bâtis - électricité	-1'010.00	0.00	1'010.00	-2'020.00
1404 Terrains bâtis	1'505'730.70	559'795.55	84'001.45	1'981'524.80
1405 Forêts				
14050.00 Forêts	1'265'884.00	0.00	0.00	1'265'884.00

Compte	Solde 1.01	Période de gestion		Solde 31.12
		Augmentation	Diminution	
14050.99 Amortissement - forêts	-50'129.00	0.00	24'315.00	-74'444.00
1405 Forêts	1'215'755.00	0.00	24'315.00	1'191'440.00
1406 Biens mobiliers PA				
14060.00 Biens mobiliers PA - général	423'381.95	0.00	0.00	423'381.95
14060.99 Amortissement - biens mobiliers PA - général	-78'976.40	0.00	42'338.20	-121'314.60
14064.00 Biens mobiliers PA - électricité	0.00	139'328.50	0.00	139'328.50
14064.99 Amortissement - biens mobiliers PA - électricité	0.00	0.00	13'932.85	-13'932.85
14065.00 Biens mobiliers PA - service du feu	275'954.05	0.00	0.00	275'954.05
14065.99 Amortissement - biens mobiliers PA - service du feu	-13'797.70	0.00	13'797.70	-27'595.40
1406 Biens mobiliers PA	606'561.90	139'328.50	70'068.75	675'821.65
1407 Immobilisations en cours de construction PA				
14070.00 Immobilisations en cours de construction PA - général	2'195'366.13	685'351.40	1'269'533.33	1'611'184.20
14071.00 Immo. en cours de construction PA - alimentation en eau	405'119.05	253'737.05	372'400.65	286'455.45
14072.00 Immo. en cours de construction PA - traitement eaux usées	509'388.20	338'092.05	550'353.15	297'127.10
14073.00 Immo. en cours de construction PA - gestion déchets	295'053.40	33'714.65	0.00	328'768.05
14074.00 Immobilisations en cours de construction PA - électricité	329'300.70	62'083.10	181'145.30	210'238.50
1407 Immobilisations en cours de construction PA	3'734'227.48	1'372'978.25	2'373'432.43	2'733'773.30
1409 Autres immobilisations corporelles				
14099.00 PA existant - compte général	6'365'041.00	0.00	0.00	6'365'041.00
14099.40 PA existant - électricité	804'644.00	0.00	0.00	804'644.00
14099.50 PA existant - service du feu	739'358.00	0.00	0.00	739'358.00
14099.94 Amortissement - PA existant - électricité	-134'107.30	0.00	67'053.65	-201'160.95
14099.95 Amortissement - PA existant - service du feu	-123'226.30	0.00	61'613.15	-184'839.45
14099.99 Amortissement - PA existant - compte général	-1'060'839.80	0.00	530'419.90	-1'591'259.70
1409 Autres immobilisations corporelles	6'590'869.60	0.00	659'086.70	5'931'782.90
140 Immobilisations corporelles PA	14'496'144.68	4'147'227.58	3'286'360.06	15'357'012.20
142 Immobilisations incorporelles				
1429 Autres immobilisations incorporelles				
14290.01 Autres immobilisations incorporelles	12'294.40	0.00	0.00	12'294.40
14290.99 Amortissements - autres immobilisations incorporelles	-2'458.90	0.00	1'229.45	-3'688.35
1429 Autres immobilisations incorporelles	9'835.50	0.00	1'229.45	8'606.05
142 Immobilisations incorporelles	9'835.50	0.00	1'229.45	8'606.05
145 Participations, capital social				
1454 Participations aux entreprises publiques				
14540.00 Participations aux entreprises publiques	803.00	0.00	0.00	803.00
1454 Participations aux entreprises publiques	803.00	0.00	0.00	803.00
1455 Participations aux entreprises privées				
14550.00 Participations aux entreprises privées	1'221'003.00	53'600.00	0.00	1'274'603.00
14550.99 Rectification - Participations aux entreprises privées	-188'000.00	0.00	0.00	-188'000.00
1455 Participations aux entreprises privées	1'033'003.00	53'600.00	0.00	1'086'603.00
1456 Participations aux organisations privées à but non lucratif				
14560.00 Participations aux organisations privées à but non lucratif	5'007.00	0.00	0.00	5'007.00
1456 Participations aux organisations privées à but non lucratif	5'007.00	0.00	0.00	5'007.00

Compte	Solde 1.01	Période de gestion		Solde 31.12
		Augmentation	Diminution	
145 Participations, capital social	1'038'813.00	53'600.00	0.00	1'092'413.00
<b>14 Patrimoine administratif</b>	<b>15'544'793.18</b>	<b>4'200'827.58</b>	<b>3'287'589.51</b>	<b>16'458'031.25</b>
<b>1 Actif</b>	<b>43'336'651.01</b>	<b>68'637'432.40</b>	<b>68'856'370.24</b>	<b>43'117'713.17</b>



Compte	Solde 1.01	Période de gestion		Solde 31.12
		Augmentation	Diminution	
<b>2 Passif</b>				
<b>20 Capitaux de tiers</b>				
200 Engagements courants				
2000 Engagements courants provenant de livraisons et de prestations de tiers				
20000.01 Créanciers (compte collectif)	-2'278'695.66	22'230'572.20	21'251'992.28	-1'300'115.74
20001.01 Créanciers CAF	0.00	78'829.90	78'829.90	0.00
20001.02 Créanciers AVS/AI/APG/AC	0.00	546'881.30	546'881.30	0.00
20001.03 Créanciers LPP	0.00	635'227.60	635'227.60	0.00
20001.04 Créanciers accidents	0.00	101'107.70	101'107.70	0.00
20001.05 Créanciers maladie	0.00	17'447.80	17'447.80	0.00
2000 Engagements courants provenant de livraisons et de prestations de tiers	-2'278'695.66	23'610'066.50	22'631'486.58	-1'300'115.74
2001 Comptes courants avec des tiers				
20012.01 Dons - incendie du 28.02.2018	0.00	7'001.00	7'001.00	0.00
20012.02 Dons - Fondation Gobat pour la Paix	0.00	2'781.20	30'612.20	-27'831.00
2001 Comptes courants avec des tiers	0.00	9'782.20	37'613.20	-27'831.00
2002 Impôts				
20022.11 TVA s/chiffre d'affaire - alimentation en eau	0.00	47'459.40	47'459.40	0.00
20022.21 TVA s/chiffre d'affaire - eaux usées	0.00	117'328.75	117'328.75	0.00
20022.31 TVA s/chiffre d'affaire - déchets	0.00	30'142.30	30'142.30	0.00
20022.41 TVA s/chiffre d'affaire - électricité	0.00	345'537.05	345'537.05	0.00
20022.51 TVA s/chiffre d'affaire - carrière	0.00	6'653.30	6'653.30	0.00
2002 Impôts	0.00	547'120.80	547'120.80	0.00
2005 Comptes courants internes				
20050.01 Ecole à journée continue - compte courant	-22'748.05	311'176.05	313'542.70	-25'114.70
2005 Comptes courants internes	-22'748.05	311'176.05	313'542.70	-25'114.70
200 Engagements courants	-2'301'443.71	24'478'145.55	23'529'763.28	-1'353'061.44
204 Passifs de régularisation				
2041 Charges de biens et services et autres charges d'exploitation				
20410.01 Passifs transitoires - charges biens & services & autres ch	-107'176.40	107'176.40	106'742.00	-106'742.00
2041 Charges de biens et services et autres charges d'exploitation	-107'176.40	107'176.40	106'742.00	-106'742.00
2043 Transferts du compte de résultats				
20430.01 Passifs transitoires - transferts du compte de résultats	-1'570.00	1'570.00	11'426.65	-11'426.65
2043 Transferts du compte de résultats	-1'570.00	1'570.00	11'426.65	-11'426.65
2044 Charges financières / revenus financiers				
20440.01 Passifs transitoires - charges financières/revenus financier	-171'380.93	171'380.93	166'430.93	-166'430.93
2044 Charges financières / revenus financiers	-171'380.93	171'380.93	166'430.93	-166'430.93
2045 Autres revenus d'exploitation				
20450.01 Passifs transitoires - autres revenus d'exploitation	-17'251.05	17'251.05	0.00	0.00
2045 Autres revenus d'exploitation	-17'251.05	17'251.05	0.00	0.00
204 Passifs de régularisation	-297'378.38	297'378.38	284'599.58	-284'599.58
205 Provisions à court terme				
2050 Provisions à court terme pour des prestations supplémentaires du personnel				

Compte	Solde 1.01	Période de gestion		Solde 31.12
		Augmentation	Diminution	
20500.01 Provision heures supplémentaires & vacances	-136'491.63	28'836.63	0.00	-107'655.00
2050 Provisions à court terme pour des prestations supplémentaires du personnel	-136'491.63	28'836.63	0.00	-107'655.00
2057 Provisions à court terme pour charges financières				
20570.01 Provision péréquation financière	-140'500.00	140'500.00	204'000.00	-204'000.00
2057 Provisions à court terme pour charges financières	-140'500.00	140'500.00	204'000.00	-204'000.00
205 Provisions à court terme	-276'991.63	169'336.63	204'000.00	-311'655.00
206 Engagements financiers à long terme				
2064 Prêts, reconnaissances de dettes				
20640.01 Rentes genevoises 1 million / 2.66% / 2026	-700'000.00	50'000.00	0.00	-650'000.00
20640.02 Postfinance 2 millions / 0.33% / 2025	-2'000'000.00	0.00	0.00	-2'000'000.00
20640.03 SUVA 1 million / 1.36% / 2024	-1'000'000.00	0.00	0.00	-1'000'000.00
20640.04 BCBE 1 million / 1.55% / 2023	-1'000'000.00	0.00	0.00	-1'000'000.00
20640.05 Postfinance 1 million / 2.33% / 2022	-1'000'000.00	0.00	0.00	-1'000'000.00
20640.06 SUVA 1 million / 2.41% / 2021	-1'000'000.00	0.00	0.00	-1'000'000.00
20640.07 SUVA 1 million / 2.56% / 2020	-1'000'000.00	0.00	0.00	-1'000'000.00
20640.08 Postfinance 1 million / 2.73% / 2019	-1'000'000.00	0.00	0.00	-1'000'000.00
20640.09 Fonds compensation Genève 1 million / 3.77% / 2018	-1'000'000.00	1'000'000.00	0.00	0.00
20640.11 Postfinance 3 millions / 0.53% / 2027	-3'000'000.00	0.00	0.00	-3'000'000.00
20640.53 Prêt LIM - rénovation et amélioration STEP	-87'000.00	29'500.00	0.00	-57'500.00
20640.54 Prêt LIM - Gare/Promenade	-367'000.00	61'000.00	0.00	-306'000.00
20640.55 Prêt LIM - place des sports	-36'000.00	4'000.00	0.00	-32'000.00
20640.56 Prêt NRP - Confédération - école ménagère	-53'100.00	6'700.00	0.00	-46'400.00
20640.57 Prêt NRP - canton - école ménagère	-53'100.00	6'700.00	0.00	-46'400.00
20640.58 Prêt NRP - Confédération - patinoire des Lovières	-56'800.00	7'200.00	0.00	-49'600.00
20640.59 Prêt NRP - canton - hangar à copeaux	-85'000.00	17'000.00	0.00	-68'000.00
2064 Prêts, reconnaissances de dettes	-13'438'000.00	1'182'100.00	0.00	-12'255'900.00
206 Engagements financiers à long terme	-13'438'000.00	1'182'100.00	0.00	-12'255'900.00
209 Engagements envers les financements spéciaux et les fonds enregistrés comme capitaux de tiers				
2091 Engagements envers les fonds enregistrés comme capitaux de tiers				
20910.01 Contribution remplacement abris PC	-510'877.00	0.00	0.00	-510'877.00
2091 Engagements envers les fonds enregistrés comme capitaux de tiers	-510'877.00	0.00	0.00	-510'877.00
209 Engagements envers les financements spéciaux et les fonds enregistrés comme capitaux de tiers	-510'877.00	0.00	0.00	-510'877.00
<b>20 Capitaux de tiers</b>	<b>-16'824'690.72</b>	<b>26'126'960.56</b>	<b>24'018'362.86</b>	<b>-14'716'093.02</b>
<b>29 Capitaux propres</b>				
290 Financements spéciaux, engagements (+) et avances (-)				
2900 Financements spéciaux enregistrés comme capitaux propres				
29000.01 Financement spécial, service du feu normal	-147'852.27	16'363.19	0.00	-131'489.08
29001.01 FS équilibre de la tâche - eau potable	-1'033'574.12	0.00	124'256.30	-1'157'830.42
29002.01 FS équilibre de la tâche - eaux usées	-1'012'708.54	77'563.85	0.00	-935'144.69
29003.01 Enlèvement et élimination des déchets	-472'036.53	63'128.96	0.00	-408'907.57
2900 Financements spéciaux enregistrés comme capitaux propres	-2'666'171.46	157'056.00	124'256.30	-2'633'371.76

Compte	Solde 1.01	Période de gestion		Solde 31.12
		Augmentation	Diminution	
290 Financements spéciaux, engagements (+) et avances (-)	-2'666'171.46	157'056.00	124'256.30	-2'633'371.76
293 Préfinancements				
2930 Préfinancements				
29300.01 FS promotion économique	-1'254'683.15	0.00	12'422.00	-1'267'105.15
29300.02 FS entretien des immeubles du patrimoine administratif	-1'032'329.27	0.00	235'429.00	-1'267'758.27
29300.03 FS entretien & renouvellement immeubles patrimoine financier	-356'164.15	0.00	35'636.00	-391'800.15
29300.04 FS entretien des routes communales	-765'386.40	0.00	216'810.00	-982'196.40
29300.05 Financement spécial culture et patrimoine	-36'957.65	0.00	3'000.00	-39'957.65
29300.06 FS maintien valeur réseau distribution électricité	-1'002'139.71	92'389.20	249'605.00	-1'159'355.51
29300.07 Aménagement pâturage & bâtiments ruraux	-470'866.68	0.00	21'625.01	-492'491.69
29301.01 FS maintien valeur - eau potable	-1'060'267.43	10'427.90	536'602.50	-1'586'442.03
29302.01 FS maintien valeur - eaux usées	-5'777'729.20	23'528.45	612'877.50	-6'367'078.25
2930 Préfinancements	-11'756'523.64	126'345.55	1'924'007.01	-13'554'185.10
293 Préfinancements	-11'756'523.64	126'345.55	1'924'007.01	-13'554'185.10
294 Réserves				
2940 Réserve de politique financière				
29400.01 Réserve de politique financière - amort. supplémentaires	-843'783.81	0.00	124'798.10	-968'581.91
2940 Réserve de politique financière	-843'783.81	0.00	124'798.10	-968'581.91
294 Réserves	-843'783.81	0.00	124'798.10	-968'581.91
296 Réserve liée à la réévaluation du patrimoine financier				
2960 Réserve liée à la réévaluation du patrimoine financier				
29600.01 Réserve liée à la réévaluation du patrimoine financier	-8'182'191.10	0.00	0.00	-8'182'191.10
2960 Réserve liée à la réévaluation du patrimoine financier	-8'182'191.10	0.00	0.00	-8'182'191.10
296 Réserve liée à la réévaluation du patrimoine financier	-8'182'191.10	0.00	0.00	-8'182'191.10
299 Excédent/découvert du bilan				
2999 Résultats cumulés des années précédentes				
29990.01 Fortune nette	-3'063'290.28	0.00	0.00	-3'063'290.28
2999 Résultats cumulés des années précédentes	-3'063'290.28	0.00	0.00	-3'063'290.28
299 Excédent/découvert du bilan	-3'063'290.28	0.00	0.00	-3'063'290.28
<b>29 Capitaux propres</b>	<b>-26'511'960.29</b>	<b>283'401.55</b>	<b>2'173'061.41</b>	<b>-28'401'620.15</b>
<b>2 Passif</b>	<b>-43'336'651.01</b>	<b>26'410'362.11</b>	<b>26'191'424.27</b>	<b>-43'117'713.17</b>
<b>MCH2 Aperçu du bilan</b>	<b>0.00</b>	<b>95'047'794.51</b>	<b>95'047'794.51</b>	<b>0.00</b>

# Valeur économique de remplacement, coûts du maintien de la valeur et attribution au financement spécial pour les installations d'assainissement du syndicat <sup>1</sup>

Exercice comptable : 2018

Région : TRAMELAN

Personne à contacter : François Comina

Tél. : 032 / 486 99 50

Courriel : stt@tramelan.ch

Source de données  OED  comptabilité des immobilisations

Année de mise à jour : 2016

Attribution au FS

par le syndicat  
 par les communes affiliées

	① Valeur économique de remplacement en francs	② Durée d'utilisaton en années	③ Taux de renouvellement en % (100/②)	④ coûts du maintien de la valeur en francs/an (①*③)	⑤ Taux d'attribution <sup>2</sup> %	⑥ Attribution au financement spécial en francs/an (④*⑤)
1. Canalisations	32'990'000	80	1.25%	412'375	60%	247'425
2. Ouvrages spéciaux	2'680'000	50	2.00%	53'600	60%	32'160
3. Stations d'épuration	8'940'000	33	3.00%	268'200	60%	160'920
<b>Total (1 - 3) / Taux d'attribution moyen (col. ⑤)</b>	<b>44'610'000</b>			<b>734'175</b>	<b>60%</b>	<b>440'505</b>
Taxes uniques de raccordement, imputées sur l'attribution <sup>3</sup>						
Attribution financement spécial moins taxes de raccordement						<b>440'505</b>

⑦ Montant du patrimoine administratif	-
⑧ Montant du financement spécial maintien de la valeur	4'743'713

En pourcent de ①: (100*⑦/①)	
En pourcent de ①: (100*⑧/①)	10.6%


Max. 200 francs / EH <sup>4</sup>  
EH <sup>5</sup> 4'251  
francs/EH 104

Remarques :

Date :

31.mars.19

Signature :



<sup>1</sup> Cette feuille fait partie intégrante des comptes. Veuillez envoyer une copie à l'OED :

[ae.awa@bve.be.ch](mailto:ae.awa@bve.be.ch)

<sup>2</sup> Le taux d'attribution au financement spécial maintien de la valeur (FSMV) doit être  $\geq 60\%$ , à moins que le montant du FSMV n'exède 25 % de la valeur économique de remplacement.

<sup>3</sup> Le produit de la taxe unique de raccordement peut être imputé sur l'attribution annuelle pour le financement spécial « maintien de la valeur ».

<sup>4</sup> Selon article 32, 4e alinéa OPE, l'attribution annuelle au financement est limitée à 200 francs (commune + syndicat) par équivalent-habitant biochimique (EH).

<sup>5</sup> Equivalent-habitant (EH): Selon article 36g OPE.

# Valeur de remplacement, coûts du maintien de la valeur et attribution au financement spécial pour les installations d'alimentation en eau <sup>1</sup>

Exercice comptable: 2018

Service des eaux: Commune de Tramelan, Services techniques

Personne à contacter: François Comina

Téléphone: 032 486 99 50

Source des données  Estimé  
 PGA  
 Comptabilité des immobilisations

	①	②	③	④	⑤	⑥
	Valeur de remplacement brute en francs	Contributions de tiers <sup>2</sup> en francs	Valeur de remplacement nette en francs (① - ②)	Durée d'utilisation en années	Taux de renouvellement en % (100/④)	Coûts du maintien de la valeur en francs/an (③*⑤)
<b>Ouvrages</b>						
1. Captages d'eau	390'000		390'000	50	2.00%	7'800
2. Installations de conditionnement	310'000		310'000	33	3.00%	9'300
3. Stations de pompage, chambres réductrices et de mesure	1'300'000		1'300'000	50	2.00%	26'000
4. Conduites et hydrantes	28'545'000		28'545'000	80	1.25%	356'813
5. Réservoirs	5'750'000		5'750'000	66	1.50%	86'250
6. Installations de mesure, de commande et de téléaction	191'000		191'000	20	5.00%	9'550
7. Participation à d'autres services des eaux, redevances uniques de concession <sup>3</sup>			-			-
<b>Total 1 - 7</b>	<b>36'486'000</b>	<b>-</b>	<b>36'486'000</b>			<b>495'713</b>

⑦ Etat du patrimoine administratif en francs	100'000	en pour cent de ③: (100*⑦/③)	0%
⑧ Etat du financement spécial maintien de la valeur en francs	-	en pour cent de ③: (100*⑧/③)	

4

Remarques: Selon PGA validé par le Conseil municipal en séance du 10.11.2015 et information au CG du 14.12.2015.  
 PGA approuvé par l'Office cantonal des eaux et des déchets (OED) le 08.12.2017.

⑨ Taux d'attribution retenu en pour cent <sup>5</sup>	91%
⑩ Attribution au financement spécial en francs (⑥ x ⑨)	<b>451'098</b>
Taxes uniques de raccordement, imputées sur l'attribution <sup>6</sup>	
Attribution financement spécial moins taxes de raccordement	<b>451'098</b>
① Nombre d'habitants dans le secteur alimenté	4'580
② Attribution par habitant en francs (⑩ / ①)	98

Date: Tramelan, le 31 mars 2019

Signature: 

<sup>1</sup> Cette feuille fait partie intégrante des comptes.

<sup>2</sup> Déduire les subventions du fonds cantonal de l'alimentation en eau et de l'Assurance immobilière (se référer à l'OED).

<sup>3</sup> Sommes des rachats à d'autres services des eaux, redevances uniques de concession ou autres - les taux d'amortissement doivent être déterminés en fonction de la période. S'il existe des catégories avec des taux d'amortissement différents, compléter manuellement la rubrique 7 en ajoutant des lignes. Les sommes de rachats à d'autres services des eaux doivent être indiquées avec un taux d'amortissement de 3 %.

<sup>4</sup> Calcul du taux d'attribution selon le chapitre 6.1. de la brochure de l'OEHE: "Financement de l'alimentation en eau" (2004).

<sup>5</sup> L'attribution au financement spécial doit être d'au moins 60 % tant que le patrimoine administratif subsiste ou que l'état du financement spécial maintien de la valeur n'excède pas 25 %.

<sup>6</sup> Le produit de la taxe unique de raccordement peut être imputé sur l'attribution annuelle pour le financement spécial « maintien de la valeur ».

**Rapport succinct de l'organe de vérification  
des comptes relatif à la vérification des  
comptes annuels de l'exercice 2018  
de la collectivité de droit communal de  
TRAMELAN /BE**

établi à l'intention du Conseil général  
2727 Tramelan

---

Lausanne, le 10 mai 2019

Madame, Monsieur,

En notre qualité d'organe de vérification des comptes, nous avons examiné les comptes annuels de la commune municipale de TRAMELAN, comprenant le rapport, le bilan, le compte de résultats, le compte des investissements, le tableau des flux de trésorerie et l'annexe, de l'exercice clos au 31 décembre 2018.

Responsabilité du Conseil Municipal :

La responsabilité de l'établissement des comptes annuels, conformément aux dispositions légales du canton et de la commune, incombe au Conseil Municipal. Cette responsabilité comprend la conception, la mise en place et le maintien d'un système de contrôle interne relatif à l'établissement et à la présentation des comptes annuels devant garantir que ceux-ci ne contiennent pas d'anomalies significatives résultant de fraudes ou d'erreurs. Le Conseil Municipal est par ailleurs responsable du choix et de l'application de méthodes comptables appropriées, ainsi que de l'adéquation des estimations comptables.

Responsabilité de l'organe de vérification des comptes :

Notre responsabilité consiste, sur la base de notre vérification, à exprimer une opinion sur les comptes annuels. Nous avons effectué notre vérification conformément aux dispositions légales et au Guide destiné aux organes de vérification des comptes (Guide OVC, édition 2016). Nous avons planifié et réalisé la vérification de façon à obtenir une assurance raisonnable que les comptes annuels ne contiennent pas d'anomalies significatives.

./..



La révision inclut des opérations de vérification destinées à recueillir des éléments probants au sujet des valeurs et des informations figurant dans les comptes annuels. Le choix des opérations de vérification relève du pouvoir d'appréciation du réviseur, et en particulier de son évaluation du risque que les comptes annuels contiennent des anomalies significatives résultant de fraudes ou d'erreurs. Lors de l'évaluation de ces risques, le vérificateur prend en compte le système de contrôle interne, dans la mesure où il influence l'établissement des comptes annuels, pour définir les procédures de vérification adaptées aux circonstances, et non pas dans le but d'exprimer une opinion sur l'efficacité de celui-ci. La révision comprend, en outre, une évaluation de l'adéquation des méthodes comptables appliquées et du caractère plausible des estimations comptables effectuées ainsi qu'une appréciation de la présentation des comptes annuels dans leur ensemble. Nous estimons que les éléments probants recueillis constituent une base suffisante et adéquate pour former notre opinion.

Opinions sur les comptes annuels :

Selon notre appréciation, les comptes annuels de l'exercice clos au 31 décembre 2018 sont conformes aux dispositions légales du canton et de la commune.

Rapport sur la base d'autres dispositions légales :

Nous attestons que nous remplissons les exigences d'indépendance au sens de l'article 123 OC, et qu'il n'existe aucun fait incompatible avec notre indépendance.

Conclusion :

Nous vous proposons d'approuver les comptes annuels de l'exercice 2018 qui vous sont soumis, soit :

- le bilan tel qu'il vous est présenté avec un total de CHF 43'117'713.17  
=====
- le compte de résultat de l'exercice 2018 CHF 16'436.51  
=====  
présentant un excédent de charges de

MGI GROUP Fiduciaire SA

Pascal GUGLER  
Expert réviseur agréé  
Réviseur responsable

Philippe MENOUD  
Expert réviseur agréé